نرم افزار تحت وب IHOZE.IR

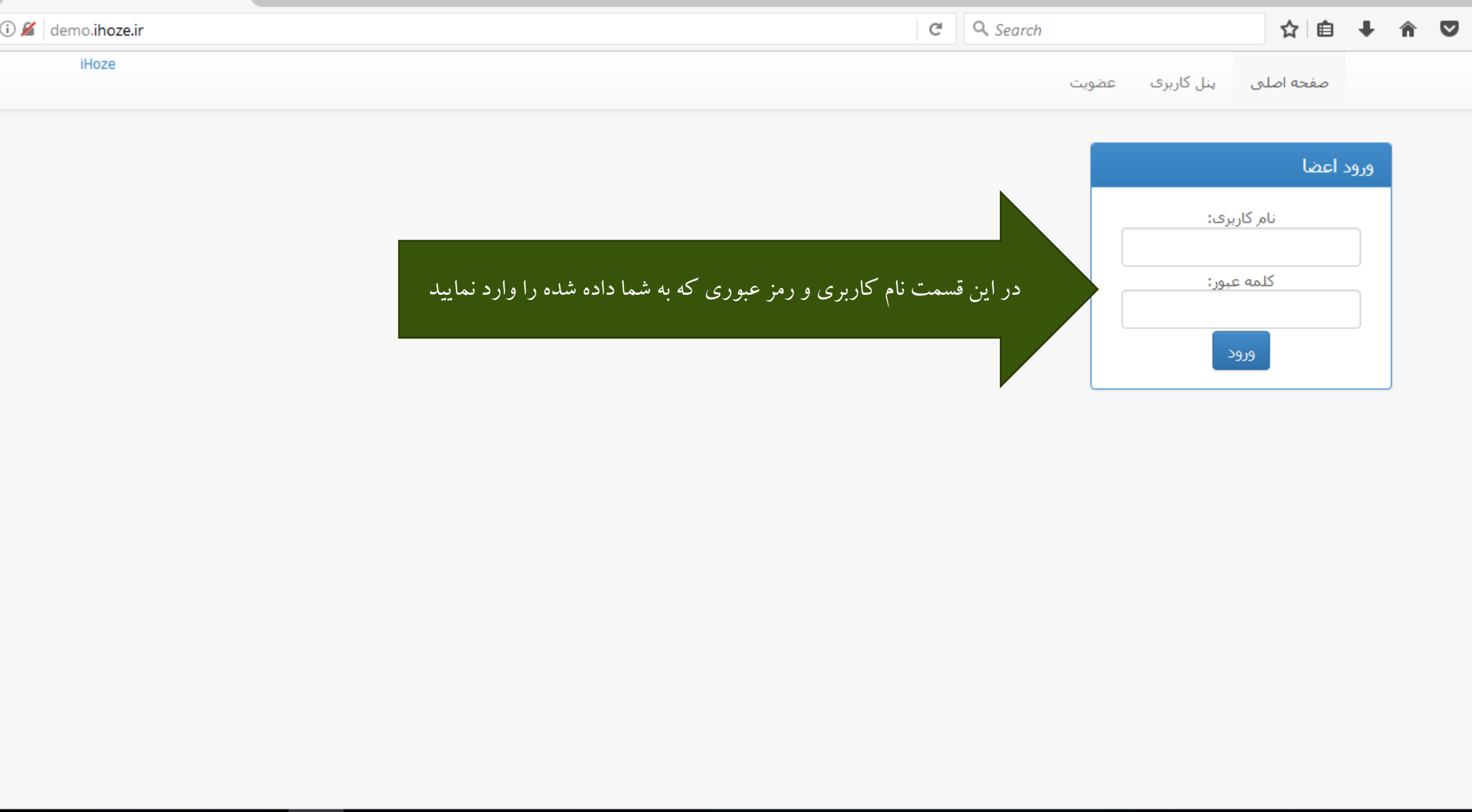
demo.ihoze.ir
Search
iHoze
صفحه اصلی
پنل کاربری
عضویت
ورود اعضا
نام کاربری:
کلمه عبور:
ورود
در این قسمت نام کاربری و رمز عبوری که به شما داده شده را وارد نمایید
7:25 PM

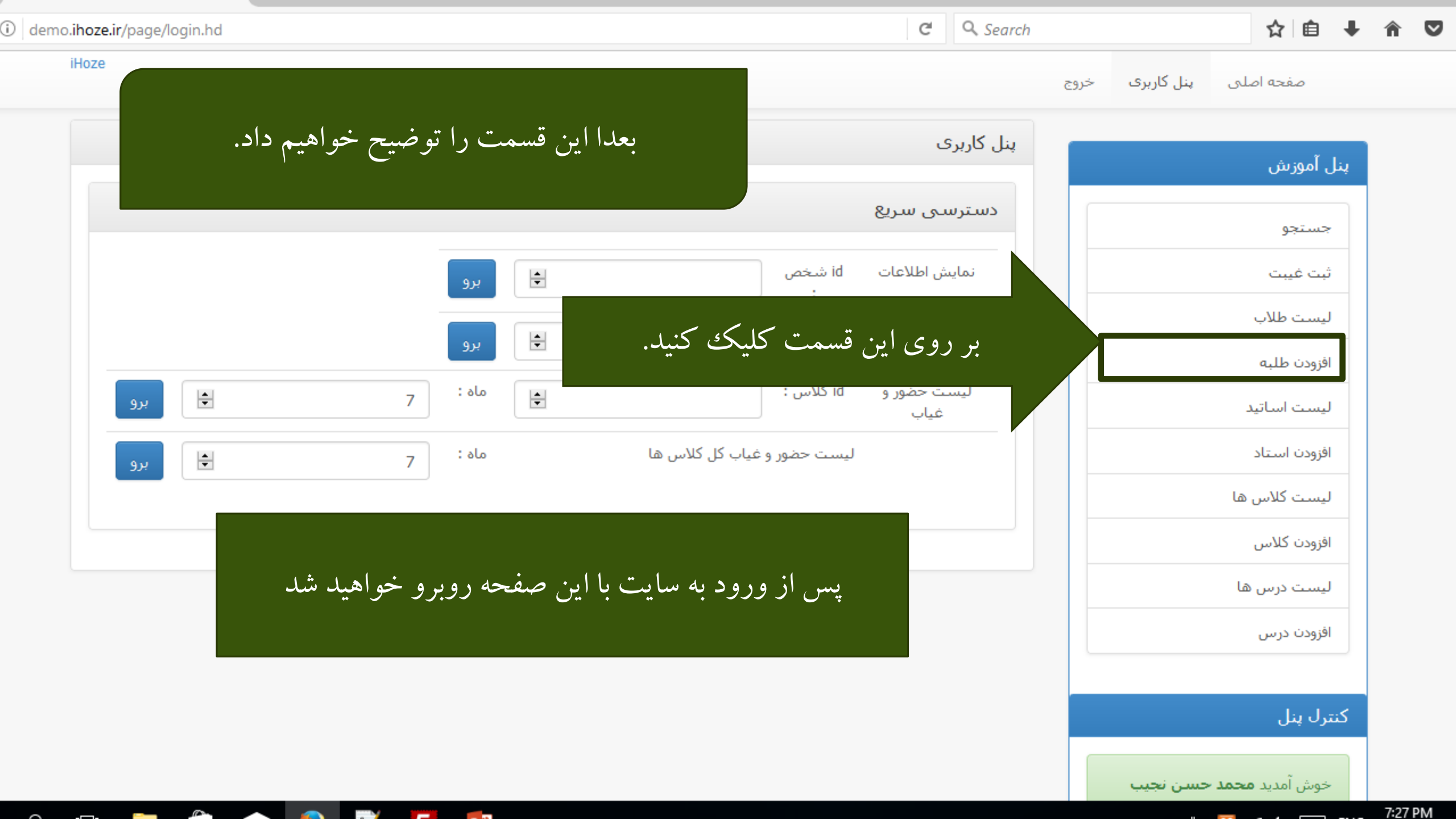
demo.ihoze.ir/page/login.hd
Search
iHoze
صفحه اصلی
پنل کاربری
خروج
بعدا این قسمت را توضیح خواهیم داد.
پنل کاربری
دسترسی سریع
نمایش اطلاعات
id شخص
برو
برو
لیست حضور و غیاب
id کلاس :
ماه :
7
برو
لیست حضور و غیاب کل کلاس ها
ماه :
7
برو
بر روی این قسمت کلیک کنید.
پنل آموزش
جستجو
ثبت غیبت
لیست طلاب
افزودن طلبه
لیست اساتید
افزودن استاد
لیست کلاس ها
افزودن کلاس
لیست درس ها
افزودن درس
کنترل پنل
خوش آمدید محمد حسن نجیب
پس از ورود به سایت با این صفحه روبرو خواهید شد
7:27 PM

- افزودن طلبه

پنل آموزش

- جستجو
- ثبت غیبت
- لیست طلاب
- افزودن طلبه
- لیست اساتید
- افزودن استاد
- لیست کلاس ها
- افزودن کلاس
- لیست درس ها
- افزودن درس

کنترل پنل

ثبت طلبه جدید

ردیف	نام	نام خانوادگی	نام پدر	ملیت	کدملی	شماره موبایل
1						
2						
3						
4						
5						
6						
7						
8						
9						

در این قسمت اطلاعات طلاب خود را وارد نمایید.

توجه داشته باشید که وارد نمودن نام و نام خانوادگی ضروری میباشد.
در صورتیکه نام و نام خانوادگی وارد نگردد اطلاعات ثبت سیستم نخواهد شد.

ثبت طلبه جدید

ردیف	نام	نام خانوادگی	نام پدر	ملیت	کدملی	شماره موبایل
1	رضا	مرحمتی	حسین	ایرانی	092345678	09153456789
2						
3						
4						
5						
6						
7						
8						
9						

بعد از وارد کردن اطلاعات دکمه ثبت از پایین صفحه را انتخاب نمایید.

7:41 PM

مدرسه

demo.ihoze.ir/usercp/addstudents.hd

Search

iHoze

صفحه اصلی | پنل کاربری | خروج

						2
						3
						4
						5
						6
						7
						8
						9
						10

ثبت

ثبت

لیست طلاب

افزودن طلبه

لیست اساتید

افزودن استاد

لیست کلاس ها

افزودن کلاس

لیست درس ها

افزودن درس

کنترل پنل

خوش آمدید **محمد حسن نجیب**

تغییر اطلاعات حساب

خروج از ناحیه کاربری

مدرسه

demo.ihoze.ir/usercp/addstudents.hd

Search

iHoze

صفحه اصلی | پنل کاربری | خروج

بعد از ثبت در سیستم با این پیغام روبرو میشوید که نشان دهنده ثبت شدن اطلاعات، درون سیستم شماست

ثبت طلبه جدید

1 مورد به سیستم اضافه شد

ردیف	نام	نام خانوادگی	نام پدر
1			
2			
3			
4			
5			
6			
7			
8			
9			

پنل آموزش

- جستجو
- ثبت غیبت
- لیست طلاب
- افزودن طلبه
- لیست اساتید
- افزودن استاد
- لیست کلاس ها
- افزودن کلاس
- لیست درس ها
- افزودن درس

کنترل پنل

ثبت طلبه جدید

1 مورد به سیستم اضافه شد

				ملیت	کدملی	شماره موبایل
4						
5						
6						
7						
8						
9						

دکمه لیست طلاب را انتخاب نمایید.

پنل آموزش

- جستجو
- ثبت غیبت
- لیست طلاب
- افزودن طلبه
- لیست اساتید
- افزودن استاد
- لیست کلاس ها
- افزودن کلاس
- لیست درس ها
- افزودن درس

کنترل پنل

for demo.ihoze.ir...
7:45 PM

با چنین لیستی مواجه میشوید

لیست طلاب

ردیف	id	نام خانوادگی	نام	نام پدر	ملیت	کدملی	شماره موبایل	تلفن	کد شهریه	کد طلبه	جنسیت	تحصیلات	تاریخ ثبت در سیستم	گروه
1	2	حسینی										دیپلم	1396/7/2 17:23:22	1
2	3	شعبا											1396/7/2 17:23:22	
3	4	حمیدی										فوق لیسانس	1396/7/2 17:23:22	رحمتی
4	5	امامی	مجتبی	محمد	آذری		914713524	5139968193	0	0	مجرد	دیپلم	1396/7/2 17:23:22	سیکل
5	6	مشهدی	مرتضی	حسین	ایرا		91	5131745896	0	0	مجرد	سیکل	1396/7/2 17:23:22	رحمتی
6	7	کرم									مجرد	دیپلم	1396/7/2 17:23:22	سیکل
7	8	حسی									مجرد	لیسانس	1396/7/2 17:23:22	4
8	9	مسعو									مجرد	دیپلم	1396/7/2 17:23:22	سیکل
9	10	کرم									معیل	لیسانس	1396/7/2 17:23:22	5
10	11	کریم									معیل	دیپلم	1396/7/2	

در اکثر جدول های نرم افزار نواری به شکل ابی رنگ در بالاترین سطر جدول وجود دارد که با کلیک بر روی آن می توانید جدول را طبق آن گزینه مرتب نمایید

اگر بخواهید چند ترتیب را لحاظ نمایید می توانید کلید Shift را نگه دارید و چند گزینه را انتخاب کنید و اگر بدون کلید Shift گزینه ای را انتخاب نمایید فقط بر اساس همان گزینه مرتب خواهد شد.

پنل آموزش

- جستجو
- ثبت غیبت
- لیست طلاب
- افزودن طلبه
- لیست اساتید
- افزودن استاد
- لیست کلاس ها
- افزودن کلاس
- لیست درس ها
- افزودن درس

کنترل پنل

demo.ihoze.ir/usercp/studentslist.hd
Search
iHoze
صفحه اصلی
پنل کاربری
در اینجا ما با کلیک بر گزینه نام خانوادگی بر اساس نام خانوادگی ستون ها را مرتب کردیم
پنل آموزش
جستجو
ثبت غیبت
لیست طلاب
افزودن طلبه
لیست اساتید
افزودن استاد
لیست کلاس ها
افزودن کلاس
لیست درس ها
افزودن درس
کنترل پنل
ردیف
id
نام خانوادگی
نام
نام پدر
کدملی
شماره موبایل
تلفن
کد شهریه
کد طلبه
وضعیت تأهل
تحصیلات
تاریخ ثبت در سیستم
گروه
در تمام قسمت های مختلف برنامه با گزینه id برخورد خواهیم کرد که در واقع شناسه یکتا اطلاعات در سیستم خواهد بود که باعث میشود به اطلاعات سریعتر دسترسی پیدا کنیم.
این id در قسمت های مختلف از جمله در "ثبت غیبت" کاربرد دارد
البته این id در لیست های حضور و غیاب هم ثبت خواهد شد که ثبت غیبت و دسترسی به اطلاعات آسانتر باشد

- ثبت اطلاعات اساتید

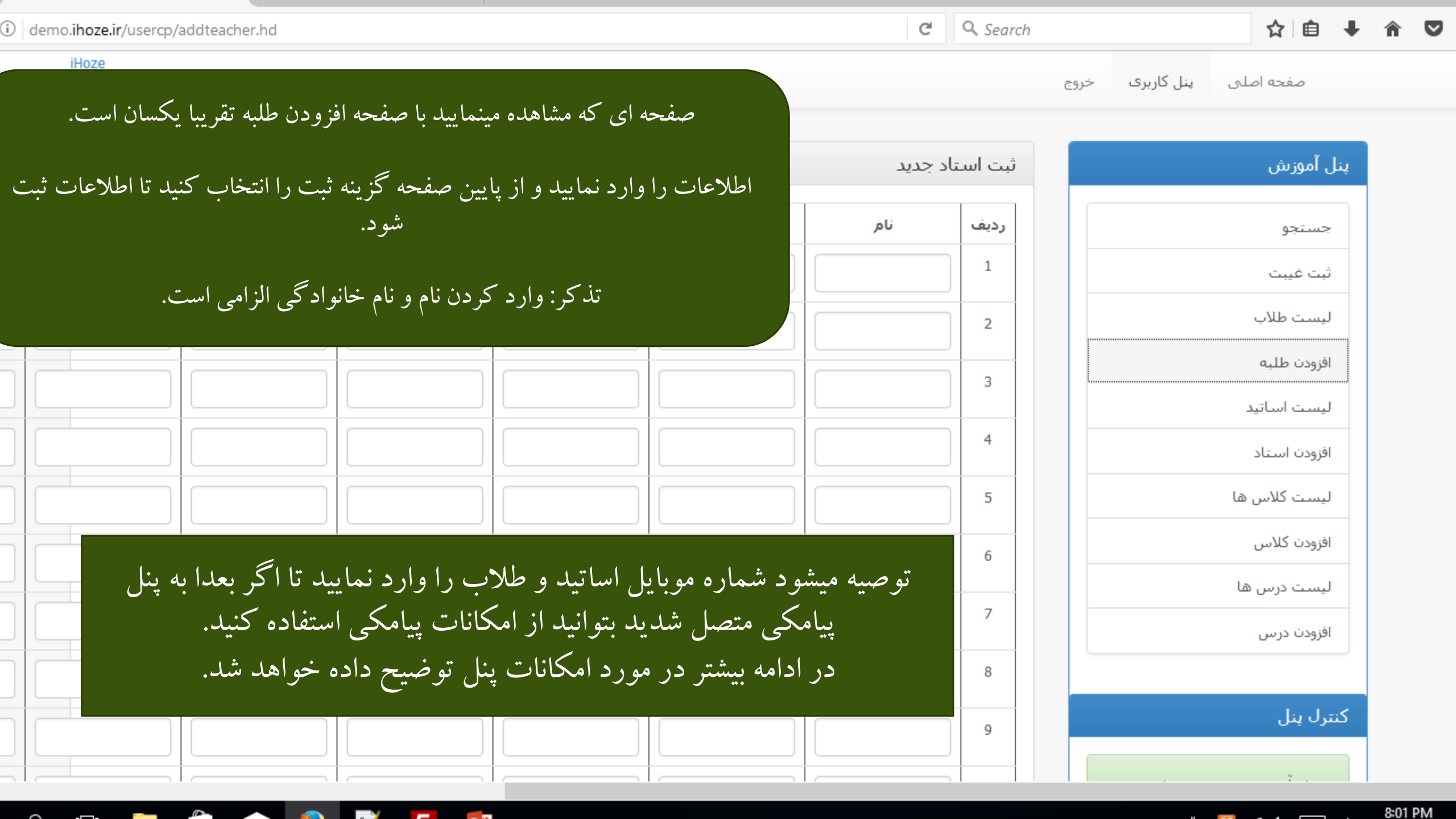

صفحه ای که مشاهده مینمایید با صفحه افزودن طلبه تقریبا یکسان است.

اطلاعات را وارد نمایید و از پایین صفحه گزینه ثبت را انتخاب کنید تا اطلاعات ثبت شود.

تذکر: وارد کردن نام و نام خانوادگی الزامی است.

توصیه میشود شماره موبایل اساتید و طلاب را وارد نمایید تا اگر بعدا به پنل پیامکی متصل شدید بتوانید از امکانات پیامکی استفاده کنید.
در ادامه بیشتر در مورد امکانات پنل توضیح داده خواهد شد.

- نمایش لیست اساتید

مدرسه | مدرسه

demo.ihoze.ir/usercp/teacherlist.hd

Search

iHoze

صفحه اصلی | پنل کاربری | خروج

با این لیست مواجه خواهید شد.

لیست اس

ردیف	id	نام خانوادگی	نام	نام پدر	ملیت	کدملی	شماره موبایل	تلفن
1	3	مجتبی	شعبانی	مرتضی	ایرانی	0	9136413013	8549079
2	5	مجتبی	امامی	محمد	آذری	0	9147135248	9968193
3	6	مرتض				0	9196503838	1745896
4	10						9127206903	4100986
5	15	امیر	خدیوی	مرتضی	آذری	0	9183926882	1155166
6	16	موسی	شهیدی	سعید	ایرانی	0	9137032915	7978137
7	21	محمود	رضایی	مرتضی	آذری	0	9138644087	0312505
8	25	موسی	حمیدی	رحمت	آذری	0	9110311291	8921451
9	26	رضا	تهرانی	رحمت	ایرانی	0	9100770197	5560578
10	28	مسعود	طرقی	مجتبی	آذری	0	9149503200	4142480

با کلیک بر روی id میتوانید اطاعات کاملتر و همچنین به ویرایش اطلاعات دسترسی پیدا کنید

پنل آموزش

- جستجو
- ثبت غیبت
- لیست طلاب
- افزودن طلبه
- لیست اساتید
- افزودن استاد
- لیست کلاس ها
- افزودن کلاس
- لیست درس ها
- افزودن درس

کنترل پنل

- افزودن درس

- برای اینکه بتوانید کلاس های مدرسه را به سیستم اضافه نمایید لازم است که ابتدا درس های آنها را وارد سیستم نمایید
- تنها لازم است که درس ها را یک بار وارد سیستم نمایید تا برای همیشه از آنها استفاده کنید
- برخلاف کلاس ها که مربوط به یک سال تحصیلی هستند و برای سال تحصیلی جدید باید کلاس ها را به سیستم معرفی نمایید چرا که معمولا طلاب کلاس و همچنین استاد و ساعت درسی در هر سال تغییر میکنید و تا زمانی که سال تحصیلی مشخص نباشد امکان آرشیو اطلاعات وجود نخواهد داشت.

در اینجا نام درس ، پایه مربوطه ، و همچنین تعداد نمراتی که در طول سال که از طلاب در سیستم ثبت خواهد شد را وارد نمایید
محدودیتی در تعداد نمرات نیست

ثبت درس جدید

ردیف	نام	پایه	تعداد نمرات	توضیحات
1		1	3	
2		1	3	
3		1	3	
4		1	3	
5		1		

تعداد نمرات غیر از نمره امتحانات شفاهی میباشد
در قسمت افزودن کلاس میتوانید امتحان شفاهی را فعال نمایید تا برای آن کلاس امکان ثبت نمره شفاهی قرار بگیرد.

پنل آموزش

- جستجو
- ثبت غیبت
- لیست طلاب
- افزودن طلبه
- لیست اساتید
- افزودن استاد
- لیست کلاس ها
- افزودن کلاس
- لیست درس ها
- افزودن درس

کنترل پنل

خوش آمدید محمد حسن نجیب

ثبت درس جدید

ردیف	نام	پایه	تعداد نمرات	توضیحات
1	مهارت 8	5	1	آشنایی با رایانه
2		1	3	
3			3	
4				
5			3	

ثبت

بعد از وارد کردن اطلاعات دکمه ثبت را بفشارید

ثبت درس جدید

1 مورد به سیستم اضافه شد

ردیف	نام	پایه	تعداد نمرات	توضیحات
1		1	3	
2		1		
3		1		
4		1		
5		1		

مثل همیشه با
این پیغام مواجه
خواهید شد.

پنل آموزش

- جستجو
- ثبت غیبت
- لیست طلاب
- افزودن طلبه
- لیست اساتید
- افزودن استاد
- لیست کلاس ها
- افزودن کلاس
- لیست درس ها
- افزودن درس

کنترل پنل

خوش آمدید **محمد حسن نجیب**

- لیست درس ها

در این قسمت لیست درس های موجود در سیستم را میتوانید مشاهده نمایید

با فشردن بر روی id درس ها میتوانید کلاس هایی را که با این عنوان درسی ایجاد شده را مشاهده نمایید

با تغییر اطلاعات در هر سطر و فشردن دکمه "ویرایش" میتوانید اطلاعات وارد شده را ویرایش نمایید

لیست

ردیف	id						
1	16						
2	17	عقاید	1	3		ویرایش	حذف
3	18	احکام عملی	1	3		ویرایش	حذف
4	20					ویرایش	حذف
5	21					ویرایش	حذف
6	22					ویرایش	حذف
7	31					ویرایش	حذف
8	25					ویرایش	حذف
9	26					ویرایش	حذف
10	27	ترجمه وتفسیر قرآن	2	3		ویرایش	حذف
11	28	ادبیات عرب4	2	3		ویرایش	حذف

پنل آموزش

- جستجو
- ثبت غیبت
- لیست طلاب
- افزودن طلبه
- لیست اساتید
- افزودن استاد
- لیست کلاس ها
- افزودن کلاس
- لیست درس ها
- افزودن درس

کنترل پنل

خوش آمدید **محمد حسن نجیب**

- افزودن کلاس

- دقت نمایید که برای ورود به این قسمت رعایت این موارد ضروری است
- شما باید اطلاعات استادی که میخواهید در این کلاس انتخاب نمایید را وارد سیستم کرده باشید.
- اطلاعات درس را نیز باید به سیستم داده باشید
- اگر مدرس و زمان درس هم مشخص شده باشد میتوانید آنها را وارد نمایید
- البته در تمامی مراحل امکان ویرایش این اطلاعات وجود دارد.

demo.ihoze.ir/usercp/darslist.hd

Search

iHoze

صفحه اصلی | پنل کاربری | خروج

پنل آموزش

- جستجو
- ثبت غیبت
- لیست طلاب
- افزودن طلبه
- لیست اساتید
- افزودن استاد
- لیست کلاس ها
- افزودن کلاس
- لیست درس ها
- افزودن درس

کنترل پنل

خوش آمدید **محمد حسن نجیب**

لیست درس ها

ردیف	id	نام درس	پایه	تعداد نمره	توضیحات		
1	16	ترجمه وتفسیر قرآن	1	3		ویرایش	حذف
2	17	عقاید اسلامی	1	3		ویرایش	حذف
3	18	احکام عملی	1	3		ویرایش	حذف
4	20	اخلاق اسلامی	1	3		ویرایش	حذف
	21	ترجمه وتفسیرقرآن!	1	3		ویرایش	حذف
				3		ویرایش	حذف
				3		ویرایش	حذف
	25	ترجمه وتفسیر قرآن	2	3		ویرایش	حذف
9	26	اخلاق اسلامی2	2	3		ویرایش	حذف
10	27	ترجمه وتفسیر قرآن	2	3		ویرایش	حذف
11	28	ادبیات عرب4	2	3		ویرایش	حذف

گزینه "افزودن کلاس" را انتخاب نمایید

8:30 PM

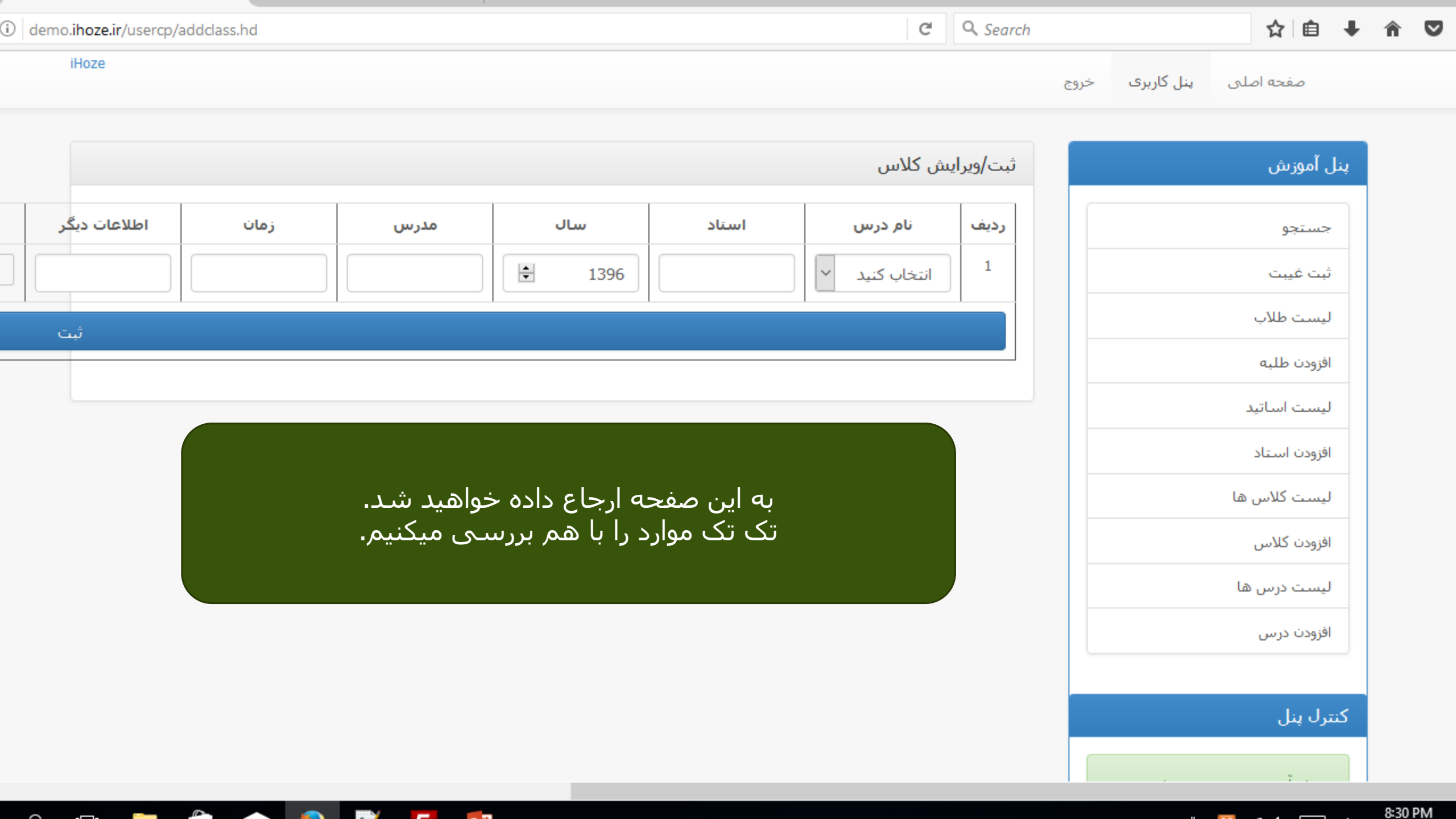
demo.ihoze.ir/usercp/addclass.hd
Search
iHoze
صفحه اصلی
پنل کاربری
خروج
ثبت/ویرایش کلاس
ردیف
نام درس
استاد
سال
مدرس
زمان
اطلاعات دیگر
1
انتخاب کنید
1396
ثبت
پنل آموزش
جستجو
ثبت غیبت
لیست طلاب
افزودن طلبه
لیست اساتید
افزودن استاد
لیست کلاس ها
افزودن کلاس
لیست درس ها
افزودن درس
کنترل پنل
به این صفحه ارجاع داده خواهید شد.
تک تک موارد را با هم بررسی میکنیم.
8:30 PM

ادامه صفحه

با استفده از گزینه روزهای درسی ، روزهای موردنظر را انتخاب نمایید تا در لیست حضور و غیاب فقط همان تاریخ ها چاپ شود.
و اگر خالی بگذارید تمام روزهای ماه چاپ خواهد شد.

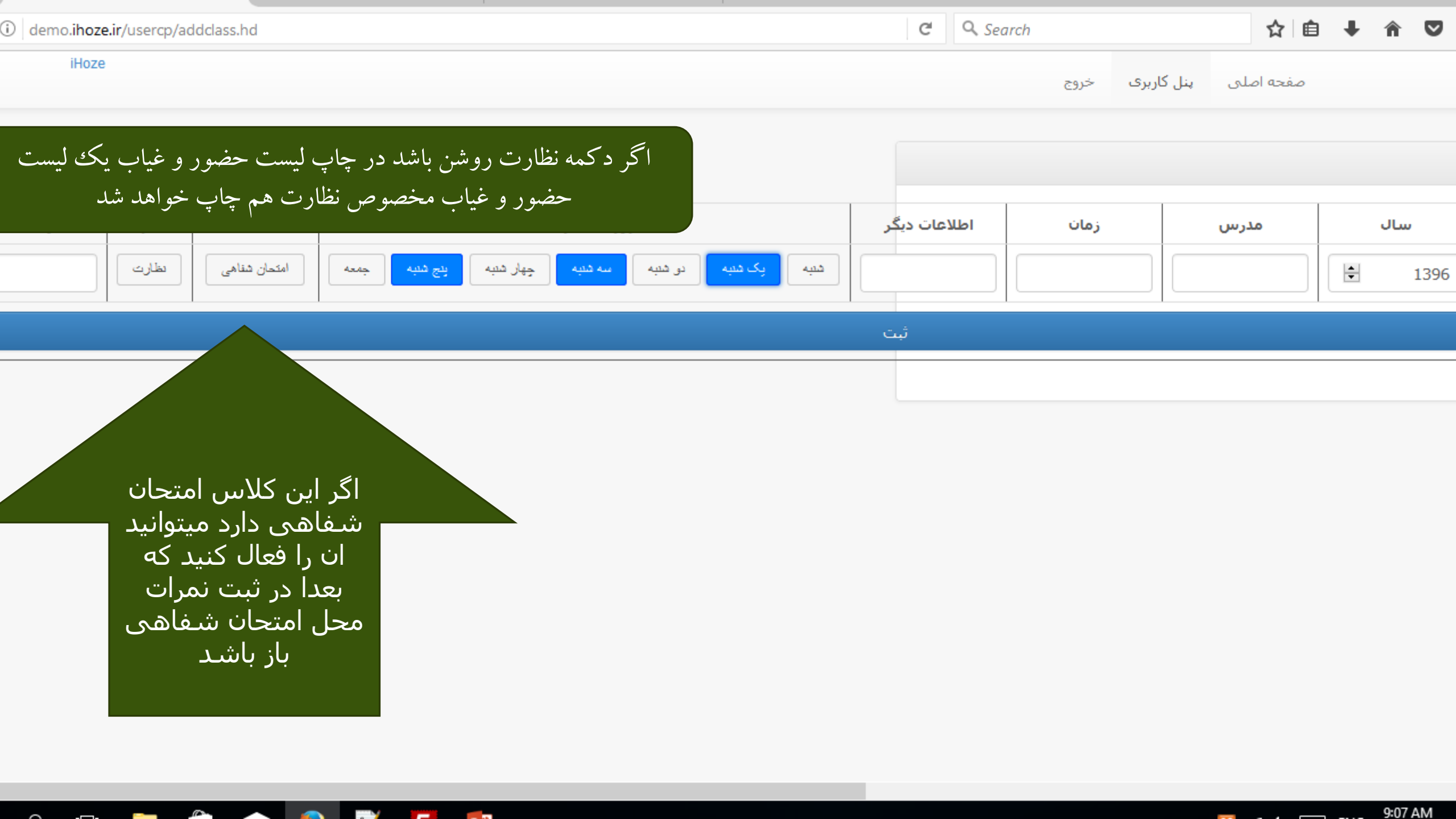
demo.ihoze.ir/usercp/addclass.hd
Search
iHoze
خروج
پنل کاربری
صفحه اصلی
اگر دکمه نظارت روشن باشد در چاپ لیست حضور و غیاب یک لیست حضور و غیاب مخصوص نظارت هم چاپ خواهد شد
اطلاعات دیگر
زمان
مدرس
سال
1396
شنبه
یک شنبه
دو شنبه
سه شنبه
چهار شنبه
پنج شنبه
جمعه
امتحان شفاهی
نظارت
ثبت
اگر این کلاس امتحان شفاهی دارد میتوانید ان را فعال کنید که بعدا در ثبت نمرات محل امتحان شفاهی باز باشد
9:07 AM

- نمونه ثبت کلاس

ثبت/ویرایش کلاس

ردیف	نام درس	استاد	سال	مدرس	زمان	اطلاعات دیگر	روزهای درسی
1	انتخاب کنید		1396				شنبه / یک شنبه / دو شنبه / سه شنبه / چهار شنبه / پنج

ثبت

- انتخاب کنید
- ترجمه وتفسیر قرآن1 (پایه 1)
- عقاید اسلامی (پایه 1)
- احکام عملی (پایه 1)
- اخلاق اسلامی (پایه 1)
- ترجمه وتفسیرقرآن2 (پایه 1)
- تاریخ اسلام سیره1 (پایه 1)
- تاریخ اسلام سیره2 (پایه 1)
- ترجمه وتفسیر قرآن3 (پایه 2)
- اخلاق اسلامی2 (پایه 2)
- ترجمه وتفسیر قرآن4 (پایه 2)
- ادبیات عرب4 (پایه 2)
- ادبیات عرب4 (پایه 2)
- انقلاب اسلامی (پایه 2)
- آشنایی با مفاهیم پژوهش (پایه 2)
- ادبیات عرب3 (پایه 2)
- علوم قرآنی (پایه 2)
- تاریخ اسلام وسیره3 (پایه 2)

ابتدا درس را انتخاب میکنیم

ثبت/ویرایش کلاس

ردیف	نام درس	استاد	سال	مدرس	زمان	اطلاعات دیگر	روزهای درسی
1	انتخاب کنید		1396				شنبه / یک شنبه / دو شنبه / سه شنبه / چهار شنبه / پنج

ثبت

- انتخاب کنید
- ترجمه وتفسیر قرآن1 (پایه 1)
- عقاید اسلامی (پایه 1)
- احکام عملی (پایه 1)
- اخلاق اسلامی (پایه 1)
- ترجمه وتفسیرقرآن2 (پایه 1)
- تاریخ اسلام سیره1 (پایه 1)
- تاریخ اسلام سیره2 (پایه 1)
- ترجمه وتفسیر قرآن3 (پایه 2)
- اخلاق اسلامی2 (پایه 2)
- ترجمه وتفسیر قرآن4 (پایه 2)
- ادبیات عرب4 (پایه 2)
- ادبیات عرب4 (پایه 2)
- انقلاب اسلامی (پایه 2)
- آشنایی با مفاهیم پژوهش (پایه 2)
- ادبیات عرب3 (پایه 2)
- علوم قرآنی (پایه 2)
- تاریخ اسلام وسیره3 (پایه 2)

ثبت/ویرایش کلاس

ردیف	نام درس	استاد	سال	مدرس	زمان	اطلاعات دیگر	
1	ادبیات عرب4	شع	1396				شبه

شعبانی ,مجتبی فرزند مرتضی

ثبت

با وارد کردن مقداری از نام خانوادگی استاد ، مواردی که مطابقت داشته باشند را نمایش میدهد
لازم به ذکر است برای سرعت بیشتر میتوان از id استاد هم که قبلا به آن اشاره شد نیز استفاده نمود

پنل آموزش

- جستجو
- ثبت غیبت
- لیست طلاب
- افزودن طلبه
- لیست اساتید
- افزودن استاد
- لیست کلاس ها
- افزودن کلاس
- لیست درس ها
- افزودن درس

کنترل پنل

ثبت/ویرایش کلاس

ردیف	نام درس	استاد	سال	مدرس	زمان	اطلاعات دیگر	
1	ادبیات عرب4	شع	1396				شبه

شعبانی ,مجتبی فرزند مرتضی

ثبت

پنل آموزش

- جستجو
- ثبت غیبت
- لیست طلاب
- افزودن طلبه
- لیست اساتید
- افزودن استاد
- لیست کلاس ها
- افزودن کلاس
- لیست درس ها
- افزودن درس

کنترل پنل

9:19 AM
9/25/2017

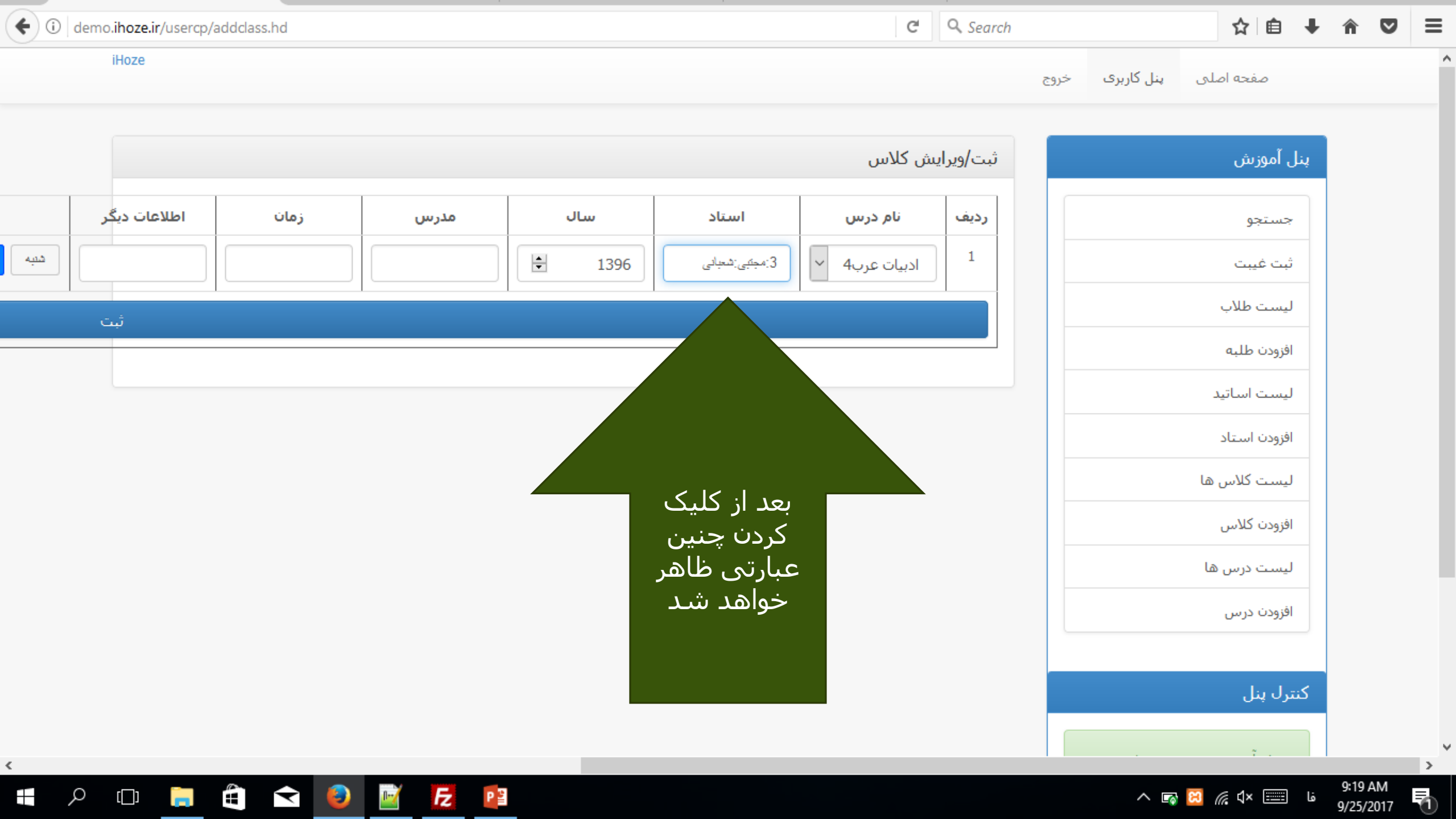
demo.ihoze.ir/usercp/addclass.hd
Search
iHoze
صفحه اصلی
پنل کاربری
خروج
ثبت/ویرایش کلاس
ردیف
نام درس
استاد
سال
مدرس
زمان
اطلاعات دیگر
1
ادبیات عرب4
3:مجتبی:شعبانی
1396
شبه
ثبت
پنل آموزش
جستجو
ثبت غیبت
لیست طلاب
افزودن طلبه
لیست اساتید
افزودن استاد
لیست کلاس ها
افزودن کلاس
لیست درس ها
افزودن درس
کنترل پنل
بعد از کلیک کردن چنین عبارتی ظاهر خواهد شد
9:19 AM
9/25/2017

مدرسه | مدرسه | مدرسه | مدرسه

demo.ihoze.ir/usercp/addclass.hd

Search

iHoze

صفحه اصلی | پنل کاربری | خروج

ثبت/ویرایش کلاس

ردیف	نام درس	استاد	سال	مدرس	زمان	اطلاعات دیگر	
1	ادبیات عرب4	3:مجتبی:شعبانی	1396				شبه

ثبت

سال حتما باید با همین شکل --13 وارد شود

پنل آموزش

- جستجو
- ثبت غیبت
- لیست طلاب
- افزودن طلبه
- لیست اساتید
- افزودن استاد
- لیست کلاس ها
- افزودن کلاس
- لیست درس ها
- افزودن درس

کنترل پنل

9:19 AM
9/25/2017

ادامه

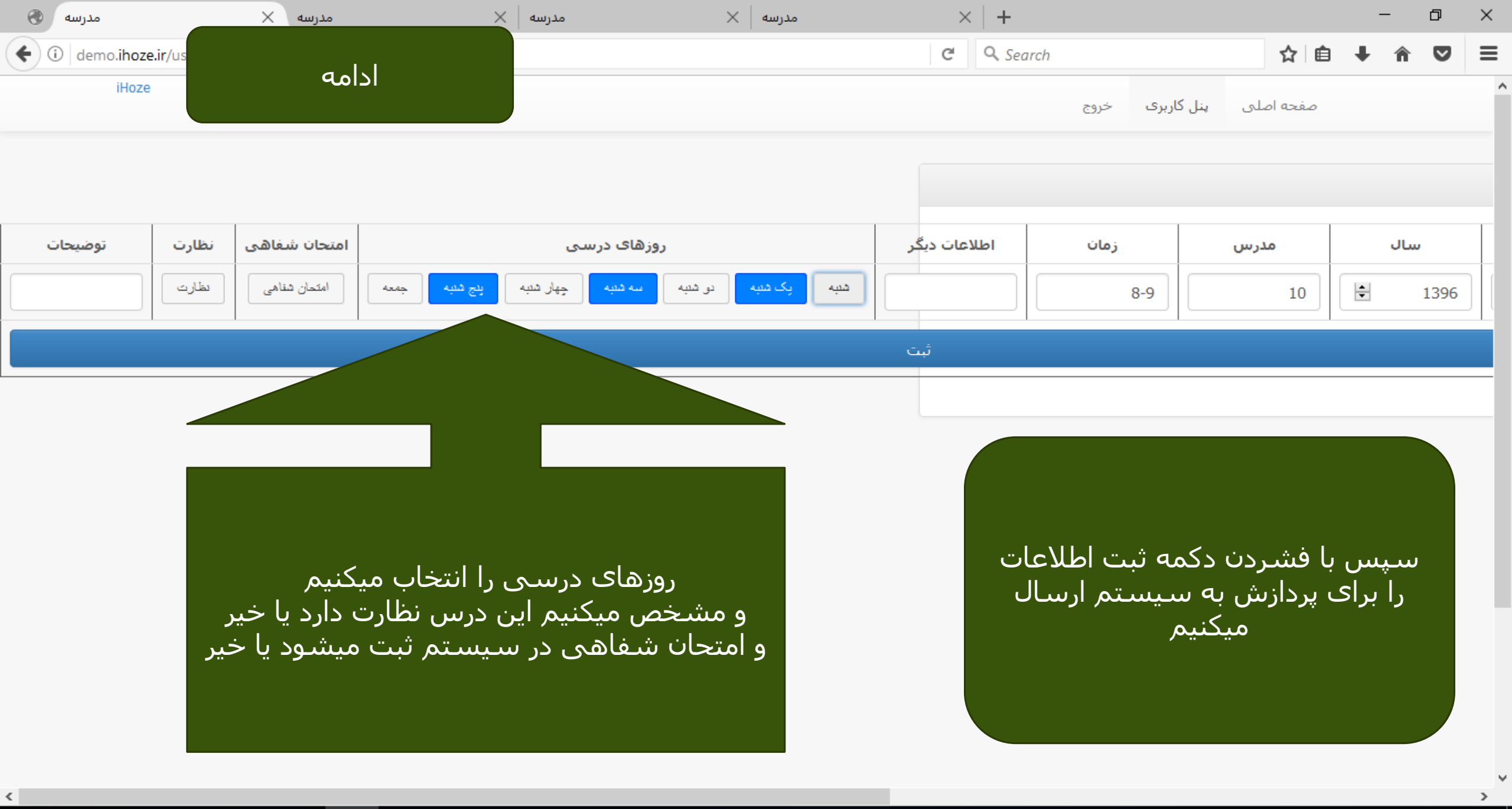

روزهای درسی را انتخاب میکنیم
و مشخص میکنیم این درس نظارت دارد یا خیر
و امتحان شفاهی در سیستم ثبت میشود یا خیر

سپس با فشردن دکمه ثبت اطلاعات
را برای پردازش به سیستم ارسال
میکنیم

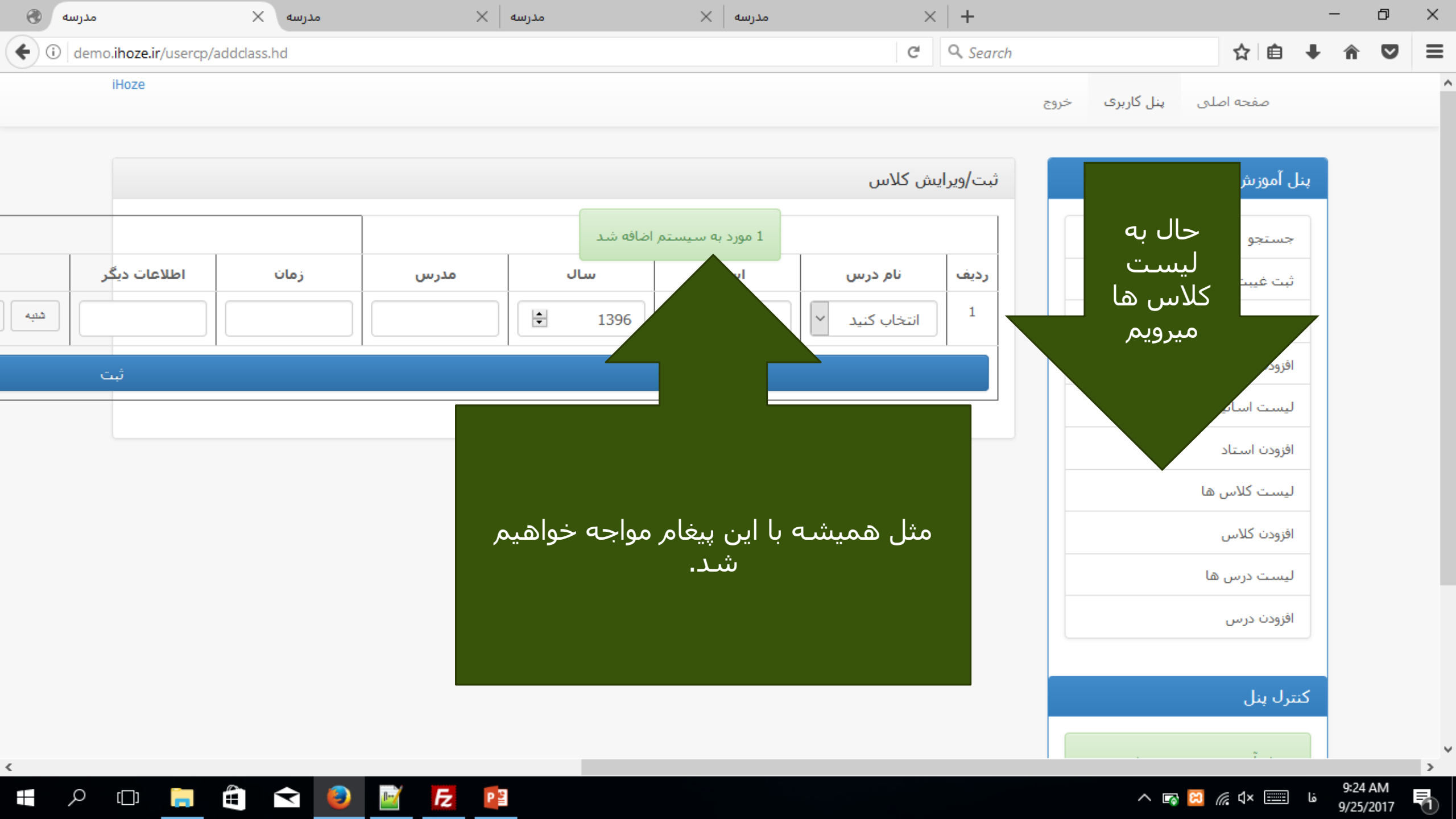
مدرسه
demo.ihoze.ir/usercp/addclass.hd
Search
iHoze
صفحه اصلی
پنل کاربری
خروج
ثبت/ویرایش کلاس
1 مورد به سیستم اضافه شد
ردیف
نام درس
سال
مدرس
زمان
اطلاعات دیگر
1
انتخاب کنید
1396
شبه
ثبت
پنل آموزش
جستجو
ثبت غیبت
افزود
لیست اساتی
افزودن استاد
لیست کلاس ها
افزودن کلاس
لیست درس ها
افزودن درس
کنترل پنل
حال به لیست کلاس ها میرویم
مثل همیشه با این پیغام مواجه خواهیم شد.
9:24 AM
9/25/2017

demo.ihoze.ir/usercp/classlist.hd

Search

iHoze

صفحه اصلی | پنل کاربری | خروج

در این قسمت اطلاعات اجمالی کلاس ها را مشاهده میکنیم

لیست کلاس ها

ردیف	id	نام درس	پایه	نام استاد	تاریخ ایجاد کلاس	تعداد طلاب	درس	زمان	توضیحات	نمایش	ویرایش
1	44	اخلاق اسلامی	1	سلمان - امیرمحمد	10:02:41 1396/6/19	0	20	7-8		نمایش	ویرایش
2	43	ترجمه وتفسیر قرآن1	1	حمیدی - موسی	09:59:28 1396/6/19	0	7	9-11		نمایش	ویرایش
3	45	ترجمه وتفسیرقرآن2	1	شعبانی - مجتبی	10:02:41 1396/6/19	0	21	10		نمایش	ویرایش
4	47	ادبیات عرب4	2	شعبانی - مجتبی	10:05:38 1396/6/19	0	10	8-9		نمایش	ویرایش
5	46	ترجمه وتفسیر قرآن3	2	حسینی - رضا	10:05:38 1396/6/19	0	12	8		نمایش	ویرایش
6	35	اصول فقه1	4	مسعودی - قاسم	10:31:24 1396/6/19						
7	38	اصول فقه1	4	خدیوی - سعید	10:31:24 1396/6/19						
8	40	فقه 2	4	محمدی - امیر	10:35:06 1396/6/19						
9	33	فقه 2	4	سلمان - امیرمحمد	10:35:06 1396/6/19	15				نمایش	ویرایش
10	36	فقه1	4	محمدی - امیر	10:31:24 1396/6/19	10				نمایش	ویرایش
11	39	فقه1	4	تهرانی - امیر مسعودتقی	10:31:24 1396/6/19	13				نمایش	ویرایش

بر روی دکمه "نمایش" کلاسی که تازه ایجاد کردیم کلیک میکنیم

پنل آموزش

با کلیک روی قسمت های مختلف به اطلاعات دیگر دست پیدا میکنیم:

Id => نمایش

پایه => کلاس های در این پایه

نام استاد => اطلاعات کامل استاد

نمایش => نمایش اطلاعات کلاس

ویرایش => ویرایش اطلاعاتی که در ثبت کلاس وارد نمودیم

حذف => حذف کلاس

خوش آمدید محمد حسن نجیب

hoze.ir/usercp/classlist.hd

9:26 AM

در این قسمت اطلاعات اجمالی کلاس را مشاهده میکنیم

نمایش

id	47
نام درس	ادبیات عرب4
پایه	2
امتحان شفاهی	فعال
نظارت	فعال
روزهای درسی در هفته	شنبه، یک شنبه، دو شنبه، سه شنبه، چهار شنبه، پنج شنبه، جمعه
نام استاد	مجتبی شعبانی
شماره موبایل استاد	ارسال پیامک 9136413013
تعداد طلاب	0
تاریخ ثبت در سیستم	1396/7/3
توضیحات	
لیست حضور و غیاب	ماه: 7 نمایش
لیست غائبین	تاریخ: 1396/7/3 موجه؟ تاخیر نمایش
لیست نمرات طلاب	نمایش

پایین صفحه

پنل آموزش

- جستجو
- ثبت غیبت
- لیست طلاب
- افزودن طلبه
- لیست اساتید
- افزودن استاد
- لیست کلاس ها
- افزودن کلاس
- لیست درس ها
- افزودن درس

کنترل پنل

خوش آمدید **محمد حسن نجیب**

- تغییر اطلاعات حساب
- خروج از ناحیه کاربری

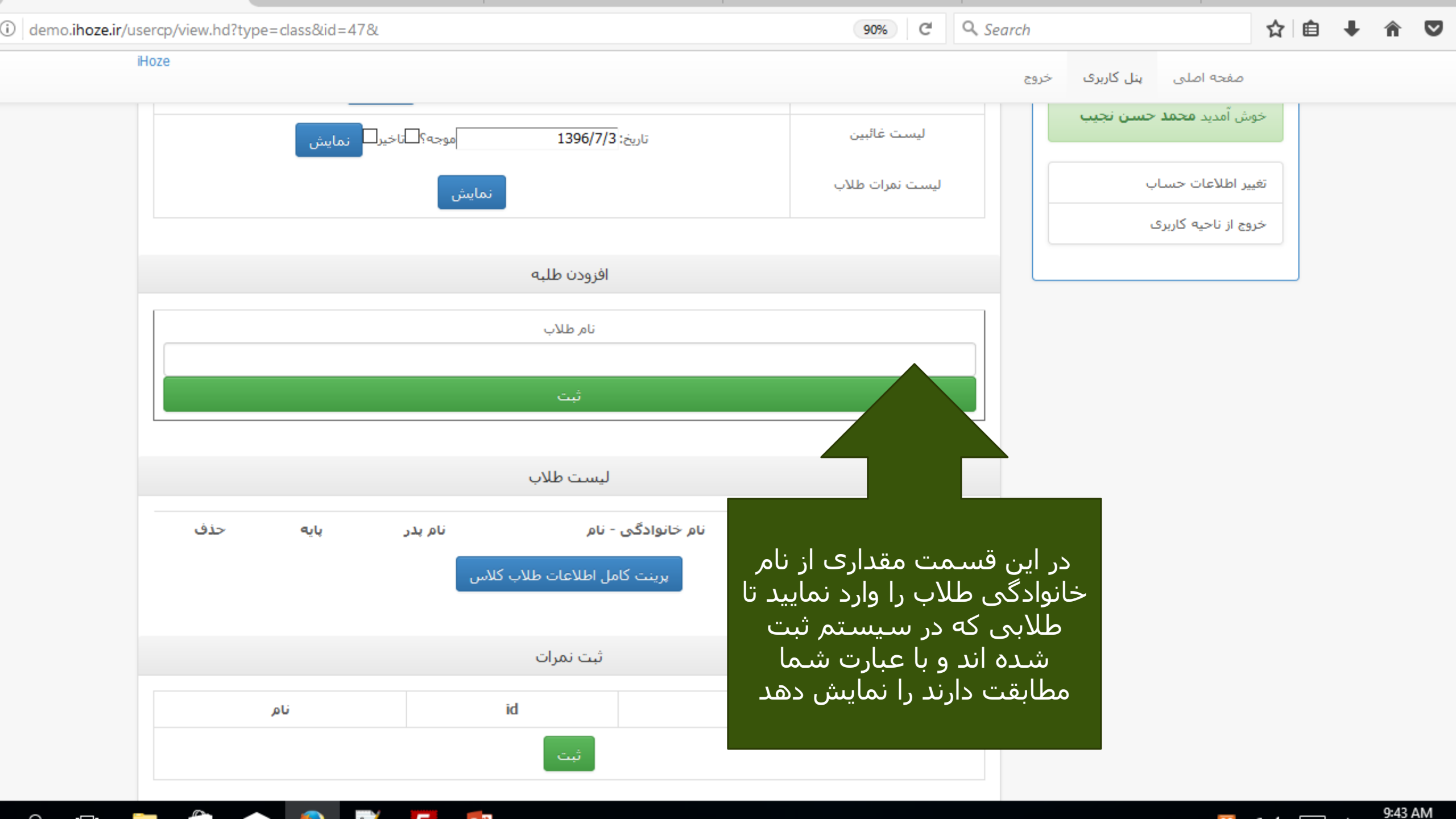
demo.ihoze.ir/usercp/view.hd?type=class&id=47&
90%
Search
iHoze
صفحه اصلی
پنل کاربری
خروج
خوش آمدید محمد حسن نجیب
تغییر اطلاعات حساب
خروج از ناحیه کاربری
لیست غائبین
تاریخ: 1396/7/3
موجه؟
تاخیر
نمایش
لیست نمرات طلاب
نمایش
افزودن طلبه
نام طلاب
ثبت
لیست طلاب
نام خانوادگی - نام
نام پدر
پایه
حذف
پرینت کامل اطلاعات طلاب کلاس
ثبت نمرات
نام
id
ثبت
در این قسمت مقداری از نام خانوادگی طلاب را وارد نمایید تا طلابی که در سیستم ثبت شده اند و با عبارت شما مطابقت دارند را نمایش دهد
9:43 AM

از لیستی که در پایین نمابش داده میشود شخص مورد نظر خود را انتخاب نمایید
*با اینکه اطلاعات ثبت شده در سیستم دمو اتوماتیک ایجاد شده ولی باز هم با استفاده از نمایش نام پدر تشابه به حداقل میرسد.
در موارد تشابه میتوانید از id استفاده نمایید.

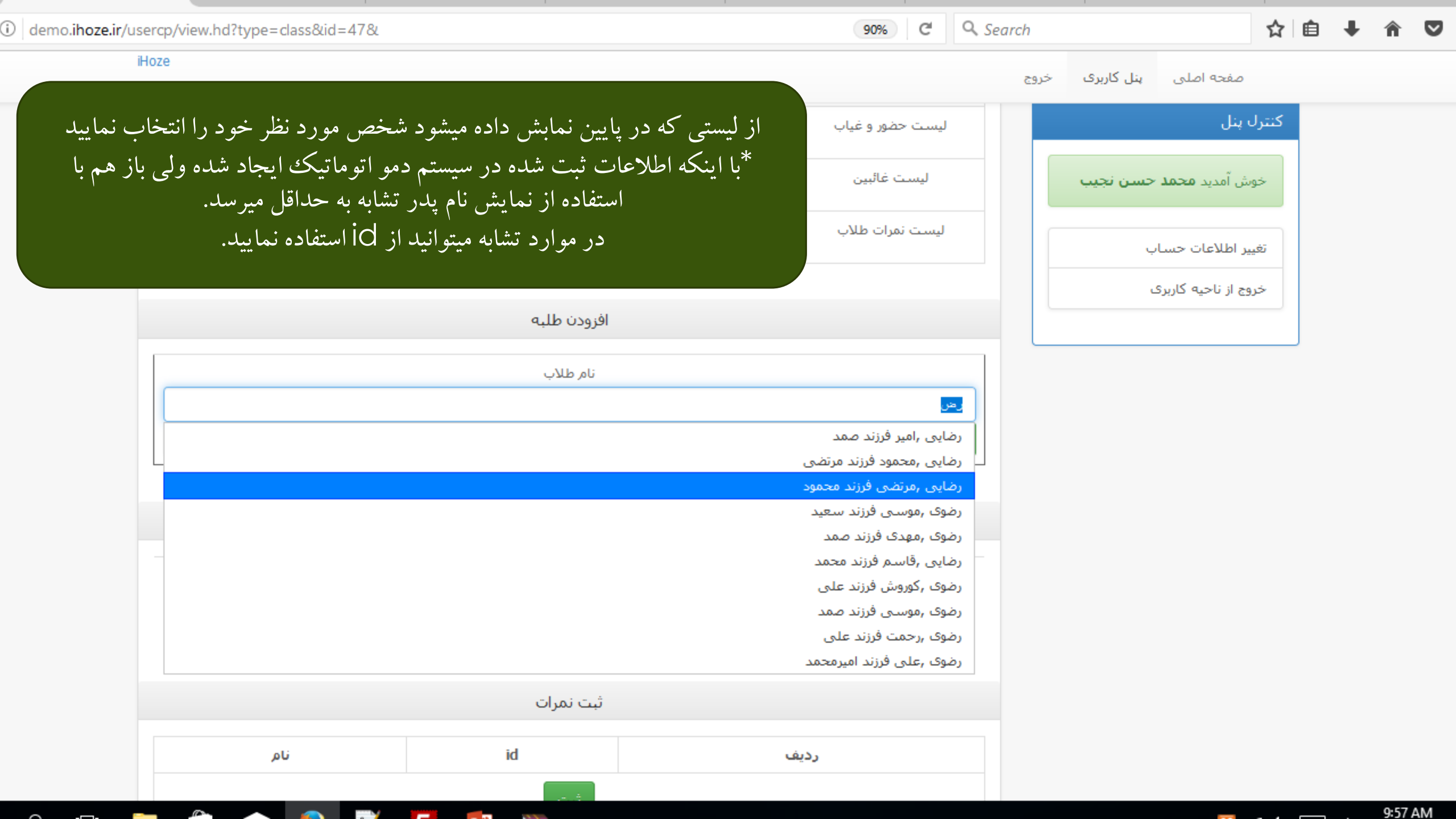

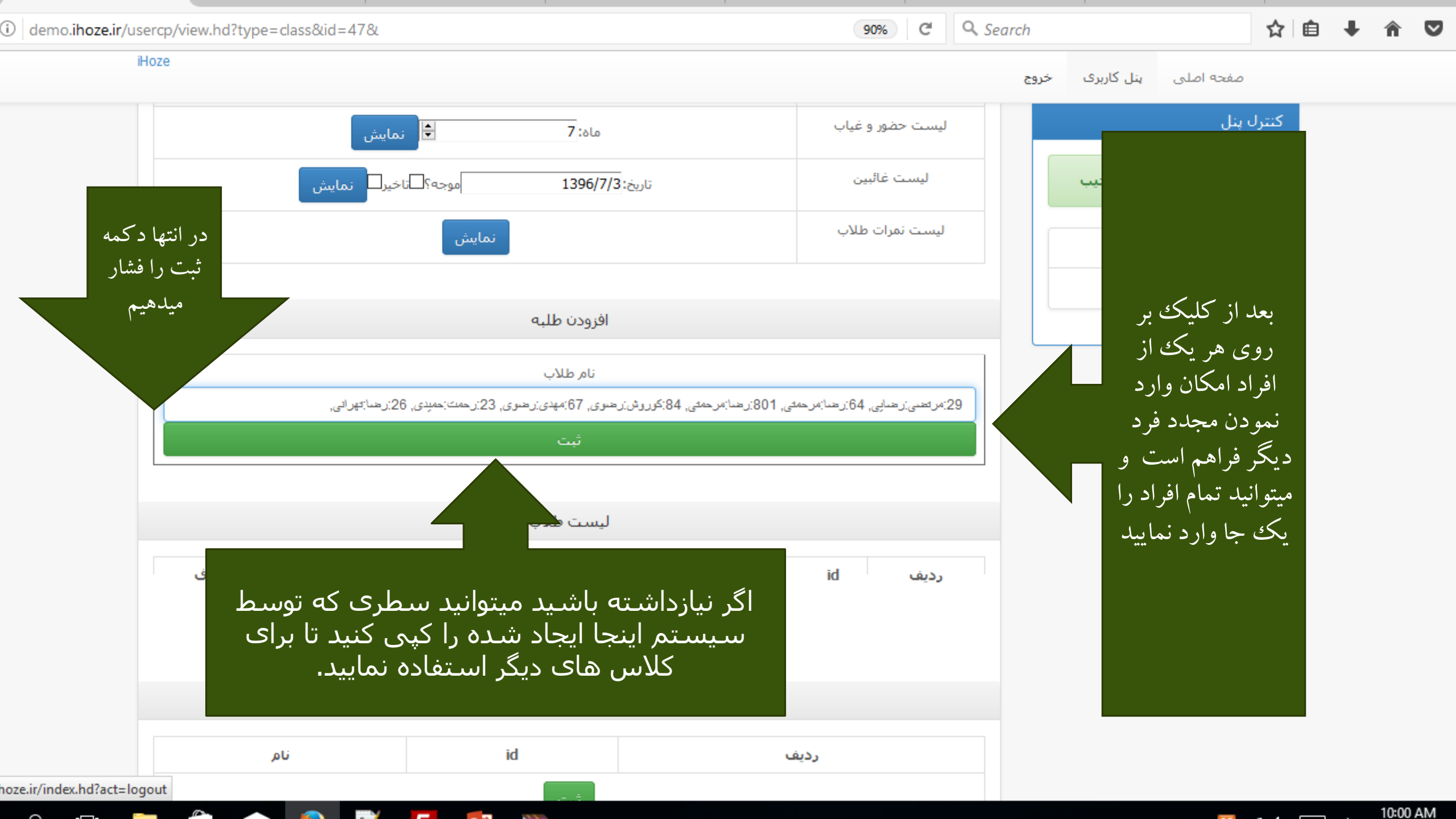
demo.ihoze.ir/usercp/view.hd?type=class&id=47&
90%
Search
iHoze
صفحه اصلی
پنل کاربری
خروج
کنترل پنل
لیست حضور و غیاب
ماه: 7
نمایش
لیست غائبین
تاریخ: 1396/7/3
موجه؟ تاخیر
نمایش
لیست نمرات طلاب
نمایش
افزودن طلبه
نام طلاب
29:مرتضی:رضایی, 64:رضا:مرحمتی, 801:رضا:مرحمتی, 84:کوروش:رضوی, 67:مهدی:رضوی, 23:رحمت:حمیدی, 26:رضا:تهرانی,
ثبت
ردیف
id
نام
hoze.ir/index.hd?act=logout
در انتها دکمه ثبت را فشار میدهیم
بعد از کلیک بر روی هر یک از افراد امکان وارد نمودن مجدد فرد دیگر فراهم است و میتوانید تمام افراد را یک جا وارد نمایید
اگر نیازداشته باشید میتوانید سطری که توسط سیستم اینجا ایجاد شده را کپی کنید تا برای کلاس های دیگر استفاده نمایید.
10:00 AM

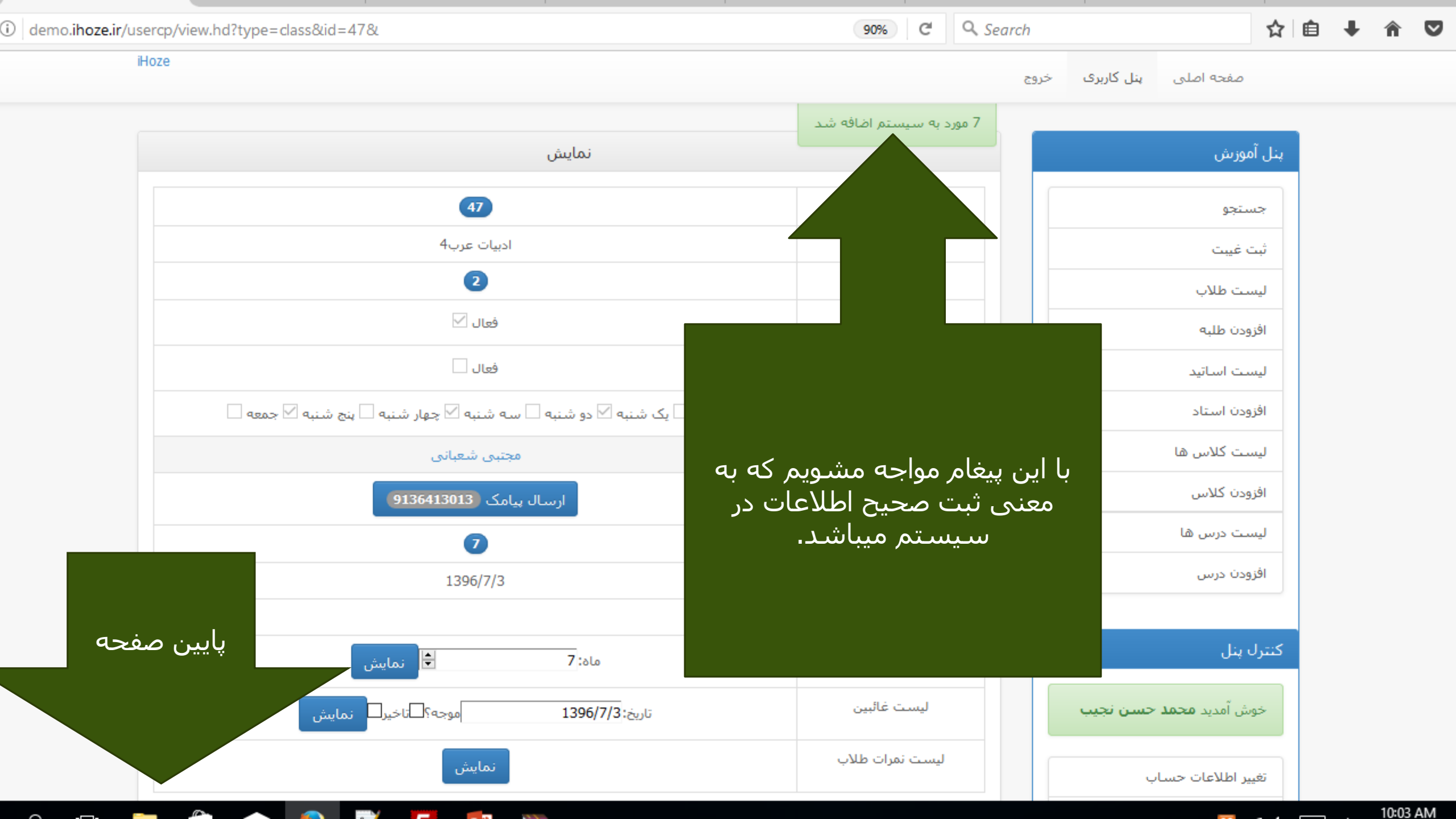
demo.ihoze.ir/usercp/view.hd?type=class&id=47&
90%
Search
iHoze
صفحه اصلی
پنل کاربری
خروج
7 مورد به سیستم اضافه شد
نمایش
47
ادبیات عرب4
2
فعال
فعال
یک شنبه
دو شنبه
سه شنبه
چهار شنبه
پنج شنبه
جمعه
مجتبی شعبانی
ارسال پیامک 9136413013
7
1396/7/3
ماه: 7
نمایش
تاریخ: 1396/7/3
موجه؟
تاخیر
نمایش
لیست غائبین
لیست نمرات طلاب
نمایش
پنل آموزش
جستجو
ثبت غیبت
لیست طلاب
افزودن طلبه
لیست اساتید
افزودن استاد
لیست کلاس ها
افزودن کلاس
لیست درس ها
افزودن درس
کنترل پنل
خوش آمدید محمد حسن نجیب
تغییر اطلاعات حساب
با این پیغام مواجه مشویم که به معنی ثبت صحیح اطلاعات در سیستم میباشد.
پایین صفحه
10:03 AM

لیست طلاب

ردیف	id	نام خانوادگی - نام	نام پدر	پایه	حذف
1	26	تهرانی - رضا	رحمت	2	حذف
2	23	حمیدی - رحمت	رضا	2	حذف
3	29	رضایی - مرتضی	محمود	5	حذف
4	84	رضوی - کوروش	علی	2	حذف
5	67	رضوی - مهدی	صمد	2	حذف
6	64	مرحمتی - رضا	امیرمحمد	2	حذف
7	801	مرحمتی - رضا	حسین	2	حذف

پرینت کامل اطلاعات طلاب کلاس

در پایین صفحه اطلاعات افراد کلاس نمایش داده میشود
و اگر اشتباهی رخ داده یا انتقال در کلاس صورت پذیرد میتوانید آنها را اصلاح کنید
توجه داشته باشید در صورت حذف فرد از کلاس نمرات او انتقال پیدا نخواهد کرد
البته اگر مجددا او را به کلاس اضافه نمایید نمراتش در همان کلاس قابل مشاهده است.

با کلیک بر روی این دکمه به صفحه ای که اطلاعات آماده چاپ هستند ارجاع داده میشوید

نمره 3		
کتبی:	شفاهی:	0

ردیف	id	نام
1	26	تهرانی -

demo.ihoze.ir/search.php?p[ID]=26,23,29,84,67,64,801&

نام	نام خانوادگی	نام پدر	ملیت	محل تولد	کد ملی	موبایل	تلفن	همراه پدر	کد شهریه	کد طلبه	ازدواج	تحصیلات	گروه	سمت	ورودی
رحمت	حمیدی	رضا	آذری	-	-	9169607345	5136789716	9118994530	-	-	معیل	سیکل	سیکل	طلبه	-
رضا	تهرانی	رحمت	ایرانی	-	-	9100770197	5135560578	9121727575	-	-	مجرد	فوق لیسانس	5	استاد طلبه	-
مرتضی	رضایی	محمود	آذری	-	-	9163875649	5132710533	9197337204	-	-	معیل	فوق لیسانس	سیکل	طلبه	-
رضا	مرحمتی	امیرمحمد	آذری	-	-	9116489392	5136062590	9109956645	-	-	معیل	لیسانس	رحمتی	طلبه	-
مهدی	رضوی	صمد	ایرانی	-	-	9173989143	5130730567	9144583031	-	-	مجرد	فوق لیسانس	1	استاد	-
کوروش	رضوی	علی	آذری	-	-	9143389789	5133971916	9165424396	-	-	معیل	دیپلم	4	استاد طلبه	-
رضا	مرحمتی	حسین	ایرانی	-	92345678	9153456789	5137267896	-	-	9011116789	معیل	دکتری	-	طلبه	-

اطلاعات افراد در این صفحه لیست شده اند

یک سطر در بالا و یک سطر در پایین صفحه قابل نوشتن هستند

				2	حذف
5	67	رضوی - مهدی	صمد	2	حذف
6	64	مرحمتی - رضا	امیرمحمد	2	حذف
7	801	مرحمتی - رضا	حسین	2	حذف

پرینت کامل اطلاعات طلاب کلاس

ثبت نمرات

ردیف	id	نام	نمره 1			نمره 2			نمره 3		
1	26	تهرانی - رضا	کتبی:	شفاهی:	0	کتبی:	شفاهی:	0	کتبی:	شفاهی:	0
2	23	حمیدی - رحمت	کتبی:	شفاهی:	0	کتبی:	شفاهی:	0	کتبی:	شفاهی:	0
3	29	رضایی - مرتضی	کتبی:	شفاهی:	0	کتبی:	شفاهی:	0	کتبی:	شفاهی:	0
4	84	رضوی - کوروش	کتبی:	شفاهی:	0	کتبی:	شفاهی:	0	کتبی:	شفاهی:	0

در قسمت پایین تر در نمایش اطلاعات کلاس قسمتی برای ثبت نمرات وجود دارد که میتوانید نمرات طلاب را ثبت نمایید اگر امتحان شفاهی فعال باشد به این شکل نمایش داده خواهد شد و در ستون سوم هم معدل نمایش داده میشود

در بالای صفحه میتوانید برای خروجی گرفتن از لیست حضور و غیاب با توجه به ماه کلیک کنید

بر روی نمایش کلیک میکنیم

نمایش

id	47
نام درس	ادبیات عرب4
پایه	2
امتحان شفاهی	فعال ☑
نظارت	فعال ☐
روزهای درسی در هفته	شنبه ☐ یک شنبه ☑ دو شنبه ☐ سه شنبه ☑ چهار شنبه ☐ پنج شنبه ☑ جمعه ☐
نام استاد	مجتبی شعبانی
شماره موبایل استاد	ارسال پیامک 9136413013
تعداد طلاب	7
تاریخ ثبت در سیستم	1396/7/3
توضیحات	
لیست حضور و غیاب	نمایش ماه: 7
لیست غائبین	نمایش تاریخ: 1396/7/3 موجه؟ ☐ تاخیر ☐
لیست نمرات طلاب	نمایش

پنل آموزش

- جستجو
- ثبت غیبت
- لیست طلاب
- افزودن طلبه
- لیست اساتید
- افزودن استاد
- لیست کلاس ها
- افزودن کلاس
- لیست درس ها
- افزودن درس

کنترل پنل

خوش آمدید محمد حسن نجیب

- تغییر اطلاعات حساب
- خروج از ناحیه کاربری

۴۷	درس:	ادبیات عرب۴	صلی الله علیک یا بقیة الله - عجل الله تعالی فرجک الشریف - ادرکنا	زمان	8-9
۳	استاد:	مجتبی شعبانی		مدرس	10
	شکل حضور و غیاب:		مدرسه علمیه ائمه اطهار علیهم السلام	ماه	مهر ۱۳۹۶

ردیف			نام پدر	پایه	۲	۴	۶	۹	۱۱	۱۳	۱۶	۱۸	۲۰	۲۳	۲۵	۲۷	۳۰
۱			رحمت	۲													
۲			رضا	۲													
۳			محمود	۵													
۴			علی	۲													
۵				۲													
۶				۲													
				۲													
۱۶																	
۱۷																	
۱۸																	
۱۹																	

چند گزینه در همین صفحه قابل ویرایش است که میتوانید آنها را ویرایش کنید
البته در ثبت سیستم تاثیری ندارد و فقط در چاپ تاثیر دارد

این کدهایی که در اینجا مشاهده میکنید برای دسرسی سریعتر به اطلاعات است که در سطر اول id کلاس و در سطر دوم id استاد است

لیست حضور و غیاب
demo.ihoze.ir/printlist.php?id=47&mah=7
Search

۴۷	درس:	ادبیات عرب۴	صلی الله علیک یا بقیة الله - عجل الله تعالی فرجک الشریف - ادرکنا	زمان	8-9
۳	استاد: مسئول حضور و غیاب:	مجتبی شعبانی	مدرسه علمیه ائمه اطهار علیهم السلام	مدرس ماه	10 مهر ۱۳۹۶

ردیف	id	نام خانوادگی	نام	نام پدر	پایه	۲	۴	۶	۹	۱۱	۱۳	۱۶	۱۸	۲۰	۲۳	۲۵	۲۷	۳۰
۱	۲۶	تهرانی	رضا	رحمت	۲													
۲	۲۳	حمیدی	رحمت	رضا	۲													
۳	۲۹	رضایی	مرتضی	محمود	۵													
۴	۸۴	رضوی	کوروش	علی	۲													
۵	۶۷				۲													
۶	۶۴				۲													
۷	۸۰۱	مرحمتی	رضا	حسین	۲													
۸																		
۹																		
۱۰																		
۱۱																		
۱۲																		
۱۳																		
۱۴																		
۱۵																		
۱۶																		
۱۷																		
۱۸																		
۱۹																		

id را برای ثبت غیبت لازم داریم

برای پرینت گرفتن از صفحه دکمه
Ctrl + P
را فشار دهید
یادتان باشد که برای پرینت گرفتن از لیست حضور و غیاب حتما باید از حالت افقی صفحه Landscape استفاده کنید

توجه نمایید اگر می خواهید لیست به همین صورتی که مشاهده میکنید که خطوط یکی در میان رنگی هستند چاپ شود از مرورگر Google Chrome استفاده نمایید که در اسلاید بعد به شما نمایش خواهیم دارد

ENG 10:00 AM 10/2/2017

مدرسه
لیست حضور و غیاب
demo.ihoze.ir/printlist.php?id=47&mah=7

۴۷	درس:	ادبیات عرب۴	صلی الله علیک یا بقیة الله - عجل الله تعالی فرجک الشریف - ادرکنا	زمان	8-9	
۳	استاد:	مجتبی شعبانی		مدرس	10	
	مسئول حضور و غیاب:		مدرسه علمیه ائمه اطهار علیهم السلام	ماه	مهر ۱۳۹۶	

ردیف	id	نام خانوادگی	نام	نام پدر	پایه	۲	۴	۶	۹	۱۱	۱۳	۱۶	۱۸	۲۰	۲۳	۲۵	۲۷	۳۰
۱	۲۶	تهرانی	رضا	رحمت	۲													
۲	۲۳	حمیدی	رحمت	رضا	۲													
۳	۲۹	رضایی	مرتضی	محمود	۵													
۴	۸۴	رضوی	کوروش	علی	۲													
۵	۶۷	رضوی	مهدی	صمد	۲													
۶	۶۴	مرحمتی	رضا	امیرمحمد	۲													
۷	۸۰۱	مرحمتی	رضا	حسین	۲													
۸																		
۹																		
۱۰																		
۱۱																		
۱۲																		
۱۳																		
۱۴																		
۱۵																		
۱۶																		
۱۷																		
۱۸																		

برای پرینت گرفتن صفحه دکمه
Ctrl + P
را فشار دهید

ENG 10:05 AM 10/2/2017

مدرسه
لیست حضور و غیاب
demo.ihoze.ir/printlist.php?id=47&mah=7

Print
Total: **1 sheet of paper**
Print Cancel
Destination Microsoft Print to PDF
Change...
Pages All
e.g. 1-5, 8, 11-13
Color Black and white
More settings
Print using system dialog... (Ctrl+Shift+P)

بر روی این دکمه کلیک کنید

۴۷	درس:	ادبیات عرب۴				صلی الله علیک یا بقیة الله - عجل الله تعالی فرجک الشریف - ادرکنا									زمان	8-9							
۳	استاد:	مجتبی شعبانی													مدرس	10							
	مسئول حضور و غیاب:					مدرسه علمیه ائمه اطهار علیهم السلام									ماه	مهر ۱۳۹۶							
ردیف	id	نام خانوادگی	نام	نام پدر	پایه	۲	۴	۶	۹	۱۱	۱۳	۱۶	۱۸	۲۰	۲۳	۲۵	۲۷	۳۰					
۱	۲۶	تهرانی	رضا	رحمت	۲																		
۲	۲۳	حمیدی	رحمت	رضا	۲																		
۳	۲۹	رضایی	مرتضی	محمود	۵																		
۴	۸۴	رضوی	کوروش	علی	۲																		
۵	۶۷	رضوی	مهدی	صمد	۲																		
۶	۶۴	مرحمتی	رضا	امیرمحمد	۲																		
۷	۸۰۱	مرحمتی	رضا	حسین	۲																		
۸																							
۹																							
۱۰																							
۱۱																							
۱۲																							
۱۳																							
۱۴																							
۱۵																							
۱۶																							
۱۷																							
۱۸																							
۱۹																							

10:11 AM
10/2/2017

مدرسه | لیست حضور و غیاب

demo.ihoze.ir/printlist.php?id=47&mah=7

Print

Total: **1 sheet of paper**

Print | Cancel

Destination: Microsoft Print to PDF

Change...

Pages: All

e.g. 1-5, 8, 11-13

Color: Black and white

Paper size: A4

Margins: Default

Options: ☑ Headers and footers

☐ Background graphics

Print using system dialog... (Ctrl+Shift+

10/2/2017 لیست حضور و غیاب

۴۷	درس:	ادبیات عرب۴	صلی الله علیک یا بقیة الله - عجل الله تعالی فرجک الشریف - ادرکنا	زمان	8-9																		
۳	استاد:	مجتبی شعبانی		مدرس	10																		
	مسئول حضور و غیاب:		مدرسه علمیه ائمه اطهار علیهم السلام	ماه	مهر ۱۳۹۶																		
ردیف	id	نام خانوادگی	نام	نام پدر	پایه	۲	۴	۶	۹	۱۱	۱۳	۱۶	۱۸	۲۰	۲۳	۲۵	۲۷	۳۰						
۱	۲۶	تهرانی	رضا	رحمت	۲																			
۲	۲۳	حمیدی	رحمت	رضا	۲																			
۳	۲۹	رضایی	مرتضی	محمود	۵																			
۴	۸۴	رضوی	کوروش	علی	۲																			
۵	۶۷	رضوی	مهدی	صمد	۲																			
۶	۶۴	مرحمتی	رضا	امیرمحمد	۲																			
۷	۸۰۱	مرحمتی	رضا	حسین	۲																			
۸																								
۹																								
۱۸																								
۱۹																								

1/1

تا زمانی که تنظیمات را عوض نکنید ، همین تنظیمات باقی خواهد ماند

تیک این گزینه را بردارید

این گزینه را تیک بزنید

۱۸

10:12 AM 10/2/2017

demo.ihoze.ir/printlist.php?id=47&mah=7

Print

Total: **1 sheet of paper**

Print

حال دکمه پرینت را فشار دهید

Destination: Microsoft Print to PDF

Change...

Pages: All

e.g. 1-5, 8, 11-13

Color: Black and white

Paper size: A4

Margins: Default

Options: Headers and footers

Background graphics

Print using system dialog... (Ctrl+Shift+P)

۴۷	درس:	ادبیات عرب۴														صلی الله علیک یا بقیة الله - عجل الله تعالی فرجک الشریف - ادرکنا		زمان	8-9			
۳	استاد:	مجتبی شعبانی																				
	مسئول حضور و غیاب:															مدرسه علمیه ائمه اطهار علیهم السلام						
ردیف	id	نام خانوادگی	نام	نام پدر	پایه	۲	۴	۶	۹	۱۱	۱۳	۱۶	۱۸	۲۰	۲۳	۲۵	۲۷	۳۰				
۱	۲۶	تهرانی	رضا	رحمت	۲																	
۲	۲۳	حمیدی	رحمت	رضا	۲																	
۳	۲۹	رضایی	مرتضی	محمود	۵																	
۴	۸۴	رضوی	کوروش	علی	۲																	
۵	۶۷	رضوی	مهدی	صمد	۲																	
۶	۶۴	مرحمتی	رضا	امیرمحمد	۲																	
۷	۸۰۱	مرحمتی	رضا	حسین	۲																	
۸																						
۹																						
۱۰																						
۱۱																						
۱۲																						
۱۳																						
۱۴																						
۱۵																						
۱۶																						
۱۷																						
۱۸																						
۱۹																						

10:14 AM

ثبت غیبت

- در این قسمت شما میتوانید غیبت اساتید و طلاب را ثبت نمایید.
- غیبت ثبت شده را موجه کنید
- تاخیر ها را ثبت نمایید.
- غیبت ها را مشاهده نمایید.
- البته از صفحه مشخصات افراد هم میتوانید غیبت های او را مشاهده کنید

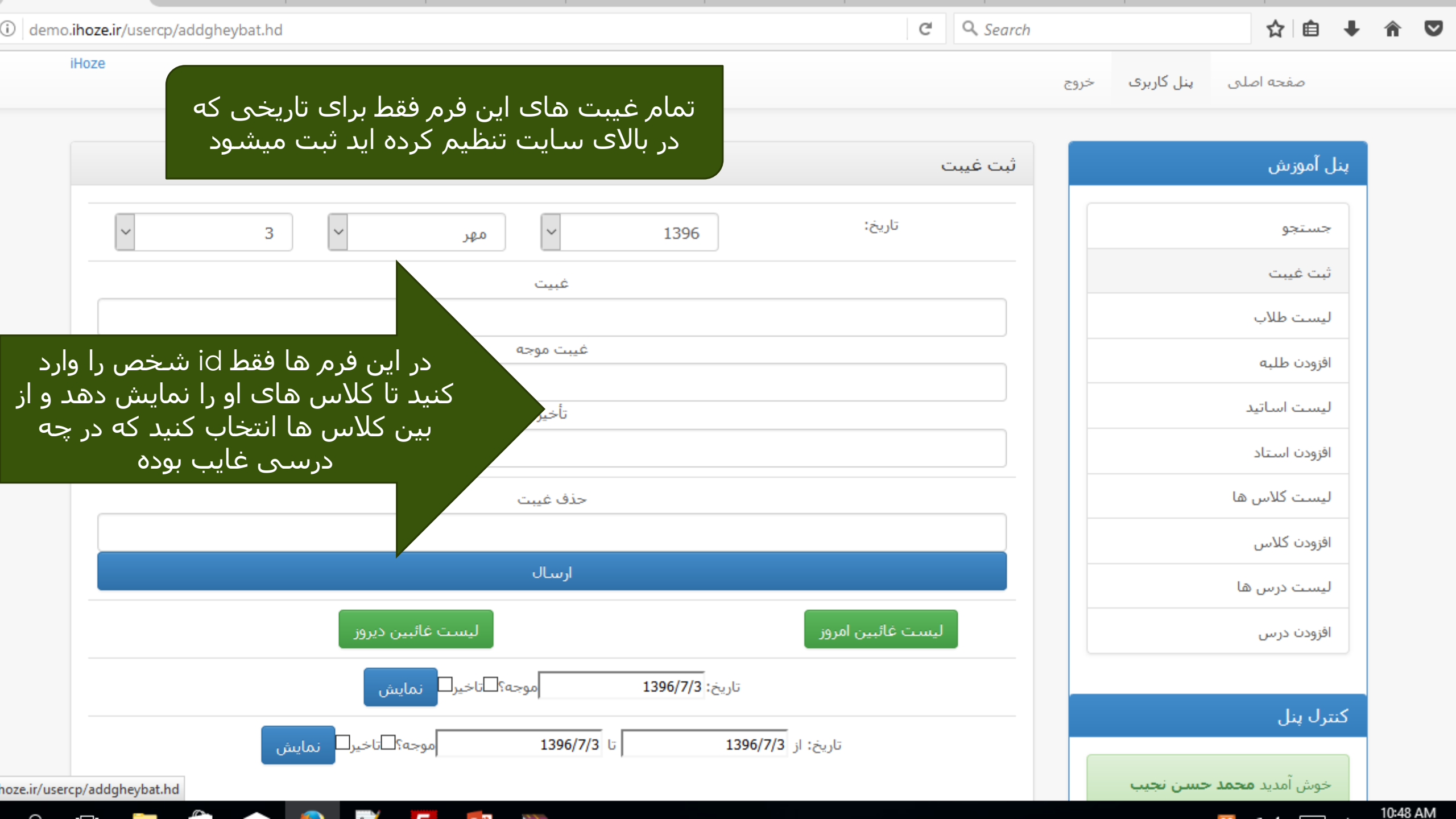
demo.ihoze.ir/usercp/addgheybat.hd
Search
iHoze
صفحه اصلی
پنل کاربری
خروج
تمام غیبت های این فرم فقط برای تاریخی که در بالای سایت تنظیم کرده اید ثبت میشود
ثبت غیبت
تاریخ:
1396
مهر
3
غیبت
غیبت موجه
تأخیر
حذف غیبت
ارسال
لیست غائبین امروز
لیست غائبین دیروز
تاریخ: 1396/7/3 موجه؟ تاخیر نمایش
تاریخ: از 1396/7/3 تا 1396/7/3 موجه؟ تاخیر نمایش
در این فرم ها فقط id شخص را وارد کنید تا کلاس های او را نمایش دهد و از بین کلاس ها انتخاب کنید که در چه درسی غایب بوده
پنل آموزش
جستجو
ثبت غیبت
لیست طلاب
افزودن طلبه
لیست اساتید
افزودن استاد
لیست کلاس ها
افزودن کلاس
لیست درس ها
افزودن درس
کنترل پنل
خوش آمدید محمد حسن نجیب
hoze.ir/usercp/addgheybat.hd
10:48 AM

از بین کلاس هایی که این فرد دارد انتخاب کنید

اگر قبلا غیبت را ثبت کرده باشید تکراری در سیستم ثبت نخواهد شد!

صفحه اصلی | پنل کاربری | خروج

پنل آموزش

- جستجو
- ثبت غیبت
- لیست طلاب
- افزودن طلبه
- لیست اساتید
- افزودن استاد
- لیست کلاس ها
- افزودن کلاس
- لیست درس ها
- افزودن درس

کنترل پنل

خوش آمدید **محمد حسن نجیب**

تاریخ: 1396

غیبت

90

مکارمی ,رحمت فرزند محمود درس فقه 2

مکارمی ,رحمت فرزند محمود درس اصول فقه1

تأخیر

حذف غیبت

ارسال

لیست غائبین امروز | لیست غائبین دیروز

تاریخ: 1396/7/3 موجه؟ تاخیر نمایش

تاریخ: از 1396/7/3 تا 1396/7/3 موجه؟ تاخیر نمایش

- اگر بعدا غیبت ثیت شده را بخواهید موجه کنید فقط کافی است که در قسمت غیبت موجه آن را مجددا وارد نمایید که همان غیبت موجه شود
- بعد از ثبت غیبت اگر اشتباهی شده باشد میتوانید از قسمت حذف غیبت با وارد کردن id آن ها را حذف نمایید

demo.ihoze.ir/usercp/addgheybat.hd

Search

iHoze

صفحه اصلی | پنل کاربری | خروج

ثبت غیبت

تاریخ: 1396 | مهر | 3

90:رحمت:مکارمی:33,

از این قسمت میتوانید از لیست غیبت خروجی بگیرید.

لیست غائبین امروز | لیست غائبین دیروز

تاریخ: 1396/7/3 موجه؟ تاخیر نمایش

تاریخ: از 1396/7/3 تا 1396/7/3 موجه؟ تاخیر نمایش

پنل آموزش

- جستجو
- ثبت غیبت
- لیست طلاب
- افزودن طلبه
- لیست اساتید
- افزودن استاد
- لیست کلاس ها
- افزودن کلاس
- لیست درس ها
- افزودن درس

کنترل پنل

خوش آمدید **محمد حسن نجیب**

11:10 AM

- جستجو
- جستجو اطلاعات افراد
- جستجو اطلاعات کلاس ها
- جستجو اطلاعات طلاب کلاس
- جستجو نمرات (بعد از ثبت نمره)

جستجو

اشخاص: id | نام | نام خانوادگی | نام پدر | ملیت | محل تولد | کد ملی

کلاس: نام درس | id استاد | همراه استاد | پایه | سال | زمان | مدرس | ج

طلاب کلاس: نام درس | پایه | سال | مدرس | زمان | id | نام | نا

نمرات: پایه | سال | id کلاس | نام | نام خانوادگی | گروه | حذف تکرار | ج

پرینت

پنل آموزش

- جستجو
- ثبت غیبت
- لیست طلاب
- افزودن طلبه
- لیست اساتید
- افزودن استاد
- لیست کلاس ها
- افزودن کلاس
- لیست درس ها
- افزودن درس

کنترل پنل

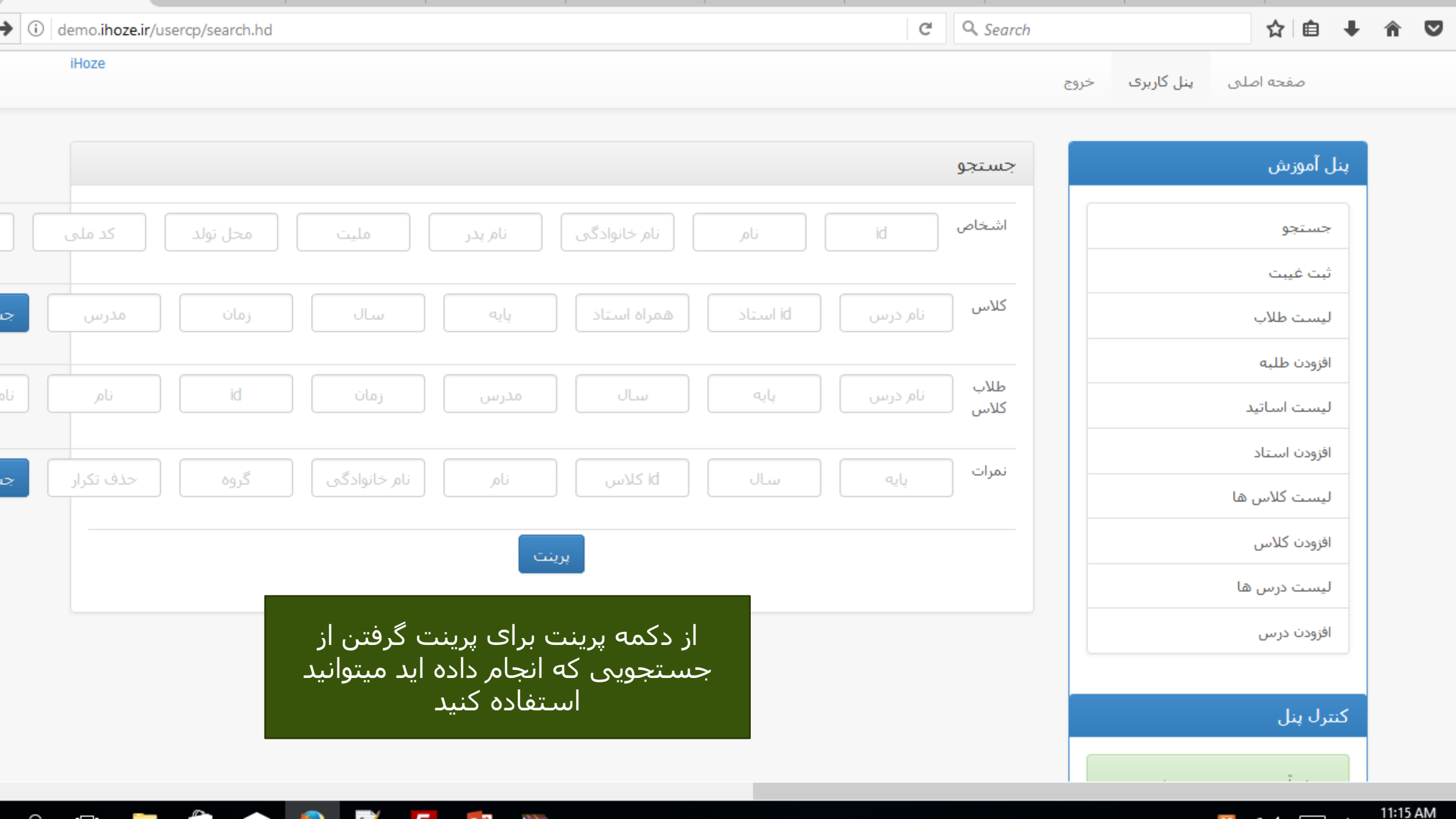
demo.ihoze.ir/usercp/search.hd
Search
iHoze
صفحه اصلی
پنل کاربری
خروج
جستجو
اشخاص
id
نام
نام خانوادگی
نام پدر
ملیت
محل تولد
کد ملی
کلاس
نام درس
id استاد
همراه استاد
پایه
سال
زمان
مدرس
طلاب کلاس
نمرات
پایه
سال
id کلاس
نام
نام خانوادگی
گروه
حذف تکرار
پرینت
از دکمه پرینت برای پرینت گرفتن از جستجویی که انجام داده اید میتوانید استفاده کنید
پنل آموزش
جستجو
ثبت غیبت
لیست طلاب
افزودن طلبه
لیست اساتید
افزودن استاد
لیست کلاس ها
افزودن کلاس
لیست درس ها
افزودن درس
کنترل پنل

demo.ihoze.ir/usercp/search.hd?p[ID]=&p[fname]=رضا&p[lname]=&p[fathername]=&p[melliyat]=&p[mahaltavaloc 90% Search

iHoze

صفحه اصلی | پنل کاربری | خروج

جستجو
ثبت غیبت
لیست طلاب
افزودن طلبه
لیست اساتید
افزودن استاد
لیست کلاس ها
افزودن کلاس
لیست درس ها
افزودن درس

کنترل پنل

خوش آمدید محمد حسن نجیب

تغییر اطلاعات حساب
خروج از ناحیه کاربری

اشخاص: id | رضا | نام خانوادگی | نام پدر | ملیت | محل تولد | کد ملی

کلاس: نام درس | همراه استاد | پایه | سال

طلاب کلاس: مدرس | زمان

نمرات: نام | نام خانوادگی | گروه | قرار | جستجو

جدول قابلیت مرتب سازی دارد

افرادی که نام رضا دارند را به ما نمایش میدهد

id	نام	نام خانوادگی	نام پدر	ملیت	محل تولد	کد ملی	موبایل	تلفن	همراه پدر	کد شهریه	کد طلبه	ازدواج	تحصیلات	گروه
14	رضا	طرقی	محمود	آذری	-	-	9165239818	5135269955	9185034442	-	-	معیل	سیکل	5
26	رضا	تهرانی	رحمت	ایرانی	-	-	9100770197	5135560578	9121727575	-	-	مجرد	فوق لیسانس	5
37	رضا	حسینی	امیر	ایرانی	-	-	9173349490	5136139018	-	-	-	معیل	-	-
57	رضا	حسینی	مسعود	آذری	-	-	9177675121	5137210680	9118113767	-	-	مجرد	سیکل	رحمتی
64	رضا	مرحمتی	امیرمحمد	آذری	-	-	9116489392	5136062590	9109956645	-	-	معیل	لیسانس	رحمتی
70	رضا	شهیدی	شایان	آذری	-	-	9147874969	5137531281	9141803391	-	-	مجرد	سیکل	5
87	رضا	شهیدی	حسین	آذری			916682261	5131960769	9188029971	-	-	معیل	لیسانس	سیکل
801	رضا	مرحمتی	حسین	ایرانی			915 45678	5137267896	-	-	9011116789	معیل	دکتری	-

پرینت

دکمه پرینت را میفشاریم

11:16 AM

اگر دوباره صفحه را refresh کنید اطلاعاتی که حذف کرده اید دوباره باز میگردند و در واقع تاثیری بر روی اطلاعات سیستم ندارد

id	نام	نام خانوادگی		تلفن	همراه پدر	کد شهریه	کد طلبه	تزدواج	تحصیلات	گروه	سمت	ورودی	*
14	رضا	طرقی		5135269	42					5	طلبه	-	*
26	رضا	تهرانی	رحمت	5135560578	75					5	استاد طلبه	-	*
37	رضا	حسینی	امیر	ایرانی	9173349490	5136139018							*
57	رضا	حسینی	مسعود	آذری	-	-	9177675121	5137210680	67	رحمتی	طلبه	-	*
64	رضا	مرحمتی	امیرمحمد	آذری	-	-	9116489392	5136062590	45	رحمتی	طلبه	-	*
70	رضا	شهیدی	شایان	آذری	-	-	9147874969	5137531281	9141803391	مجرد	سیکل	5	طلبه	-	*
87	رضا	شهیدی	حسین	آذری	-	-	9166822614	5131960769	9188029971	-	-	معیل	لیسانس	سیکل	طلبه	-	*
801	رضا	مرحمتی	حسین	ایرانی	-	92345678	9153456789	5137267896	-	-	9011116789	معیل	دکتری	-	طلبه	-	*

با دو بار کلیک بر روی علامت * آن ردیف از جدول حذف خواهد شد

اگر در پرینت تمامی این اطلاعات را لازم ندارید میتوانید با دوبار کلیک کردن بر روی عنوان هر ستون ، آن ستون را حذف نمایید

دو سطر قابل نوشتن در بالا و پایین صفحه موجود است

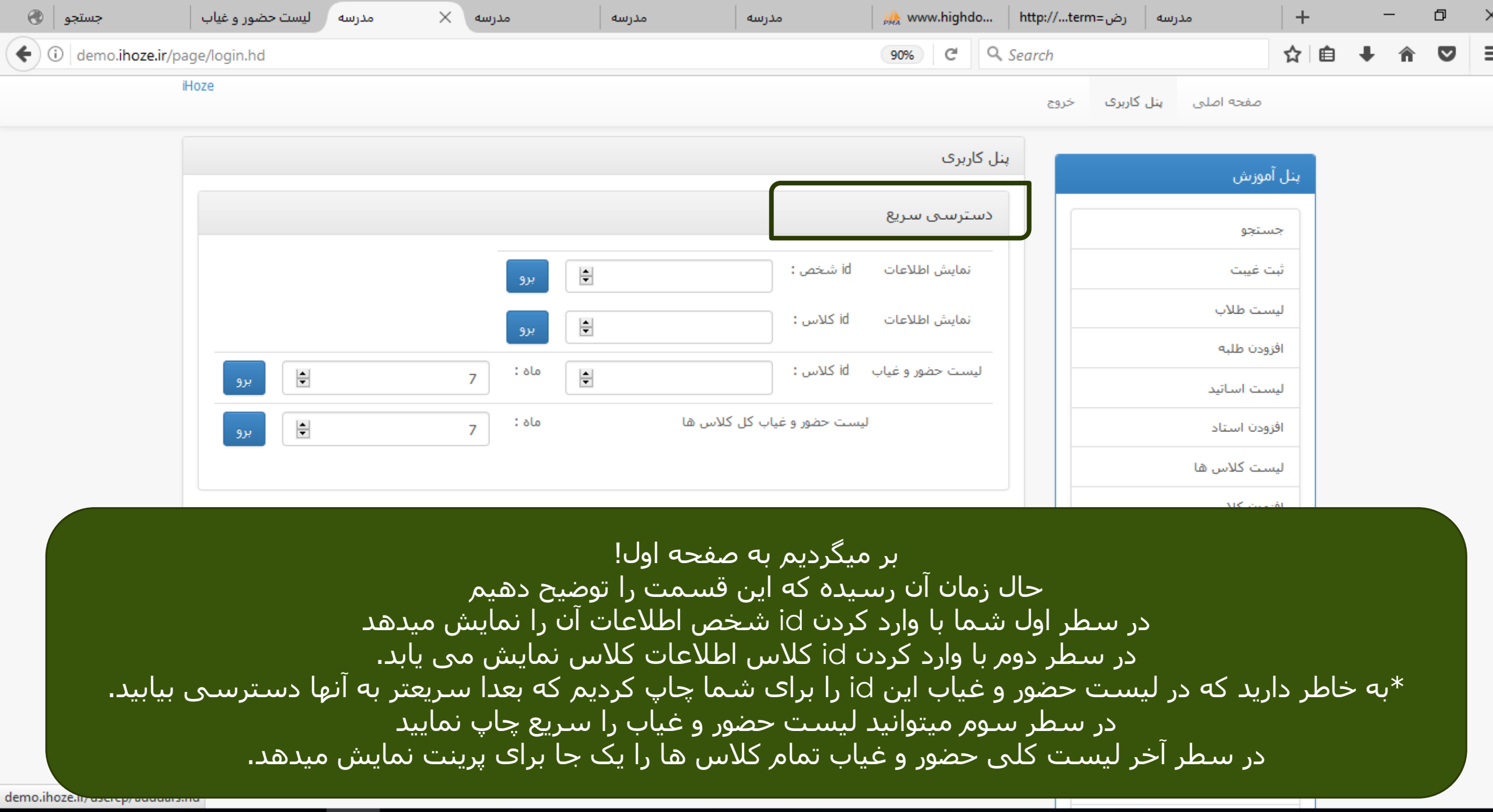

بر میگردیم به صفحه اول!
حال زمان آن رسیده که این قسمت را توضیح دهیم
در سطر اول شما با وارد کردن id شخص اطلاعات آن را نمایش میدهد
در سطر دوم با وارد کردن id کلاس اطلاعات کلاس نمایش می یابد.
*به خاطر دارید که در لیست حضور و غیاب این id را برای شما چاپ کردیم که بعدا سریعتر به آنها دسترسی بیابید.
در سطر سوم میتوانید لیست حضور و غیاب را سریع چاپ نمایید
در سطر آخر لیست کلی حضور و غیاب تمام کلاس ها را یک جا برای پرینت نمایش میدهد.

- در انتها :
- اگر قابلیت ویژه ای لازم دارید که در سیستم گنجانده نشده میتوانید با ثبت تیکت در سیستم IHOZE.IR به اطلاع ما برسانید تا این قابلیت به سیستم افزوده گردد.
- مثل
- ثبت غذا برای طلاب
- پرداخت آنلاین هزینه غذا و...
- لیست حسابداری
- ارسال اتوماتیک غیبت ها برای طلاب و مسئولین آموزش یا مسئولین گروه در پایان هر روز
- ثبت حضور و غیاب به وسیله دستگاه انگشتی(FINGER PRINT)
- سیستم خبری برای سایت
- تغییر اطلاعات توسط خود طلاب
- نمایش کارنامه طلاب
- مدیریت پیامکی اساتید برای حضور و غیاب ها
- و...